



LOS ARGENTINOS Y EL TRABAJO

Centro de Opinión Pública de la Universidad de Belgrano

SONDEO DE OPINIÓN:

LOS ARGENTINOS Y EL TRABAJO

I. CONSIDERACIONES PRELIMINARES

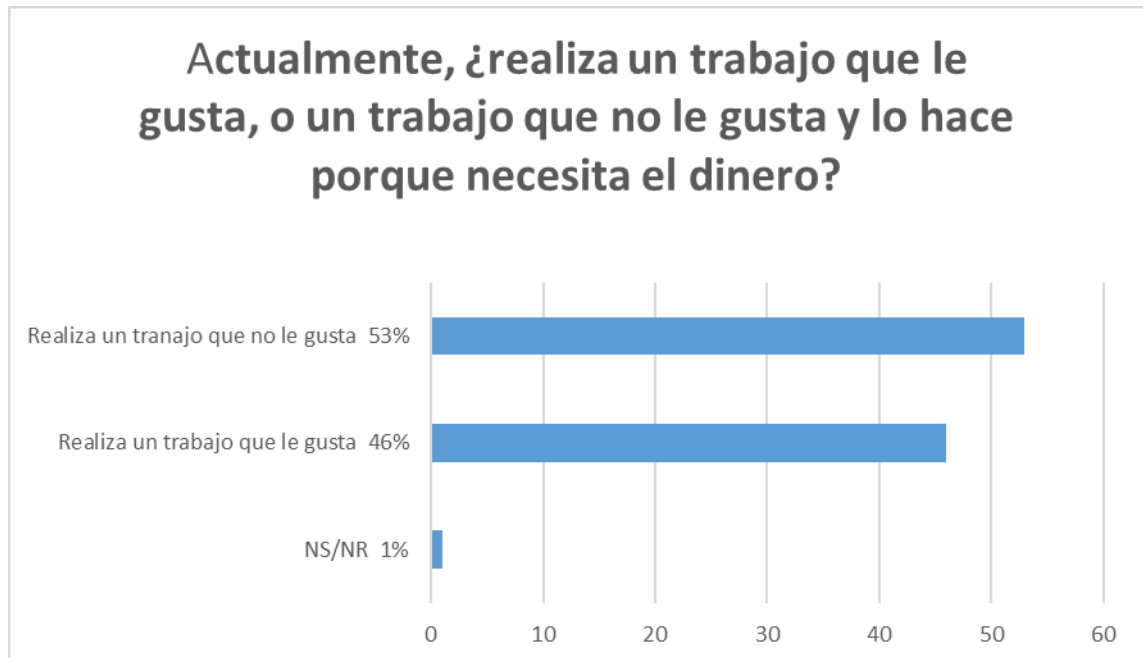
¿Qué relación tenemos los argentinos con el trabajo? ¿Qué niveles de satisfacción manifiestan las personas con relación al trabajo que realizan? ¿Se otorga valor al trabajo por sí mismo como medio para la realización personal, o de ser posible elegir las personas preferirían no trabajar? ¿Cuál es la percepción de la relación entre cantidad de horas trabajadas y remuneración obtenida a cambio? ¿Cuánto nos importa la valoración que los otros hacen de nuestro trabajo?

Por otra parte, ¿somos una sociedad con tendencia a preferir el cuentapropismo? ¿Cuál es la valoración actual del trabajo informal? ¿Cómo se percibe la relación entre los planes sociales de ayuda y la cultura del trabajo?

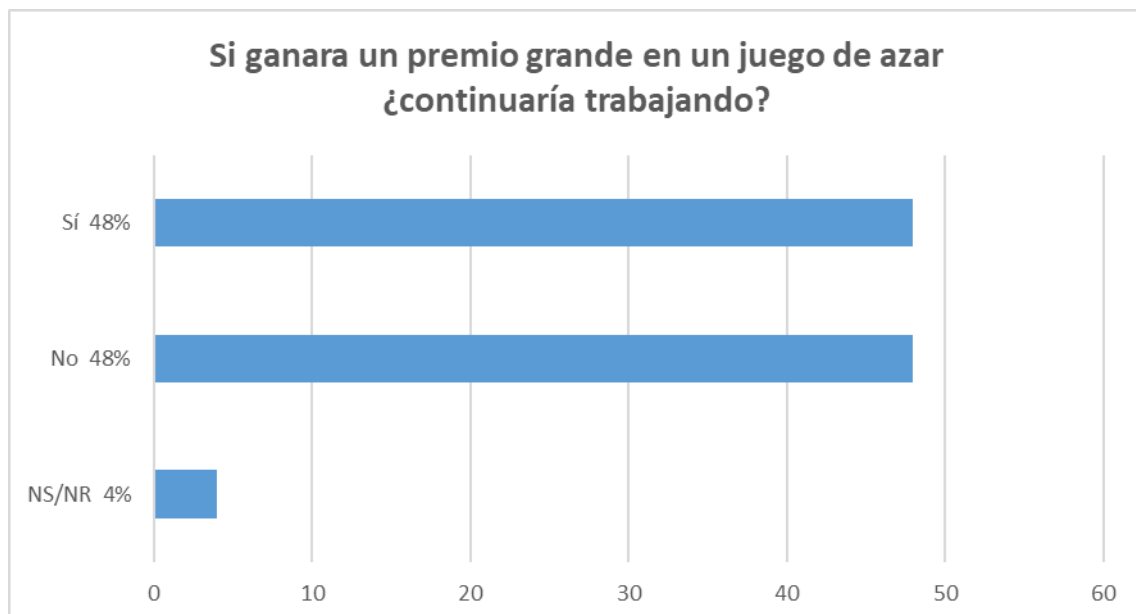
El *Centro de Opinión Pública de la Universidad de Belgrano* llevó a cabo un sondeo de opinión que indaga esas cuestiones. A continuación, se presentan los resultados.

II. PRINCIPALES RESULTADOS

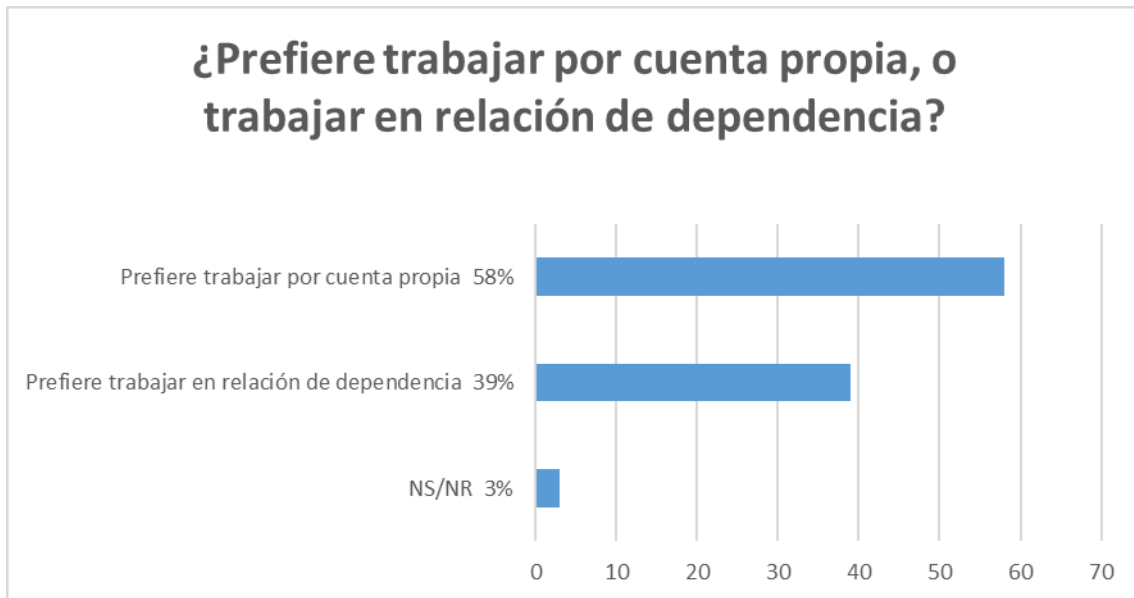
1. Actualmente, ¿realiza un trabajo que le gusta, o un trabajo que no le gusta y lo hace porque necesita el dinero?



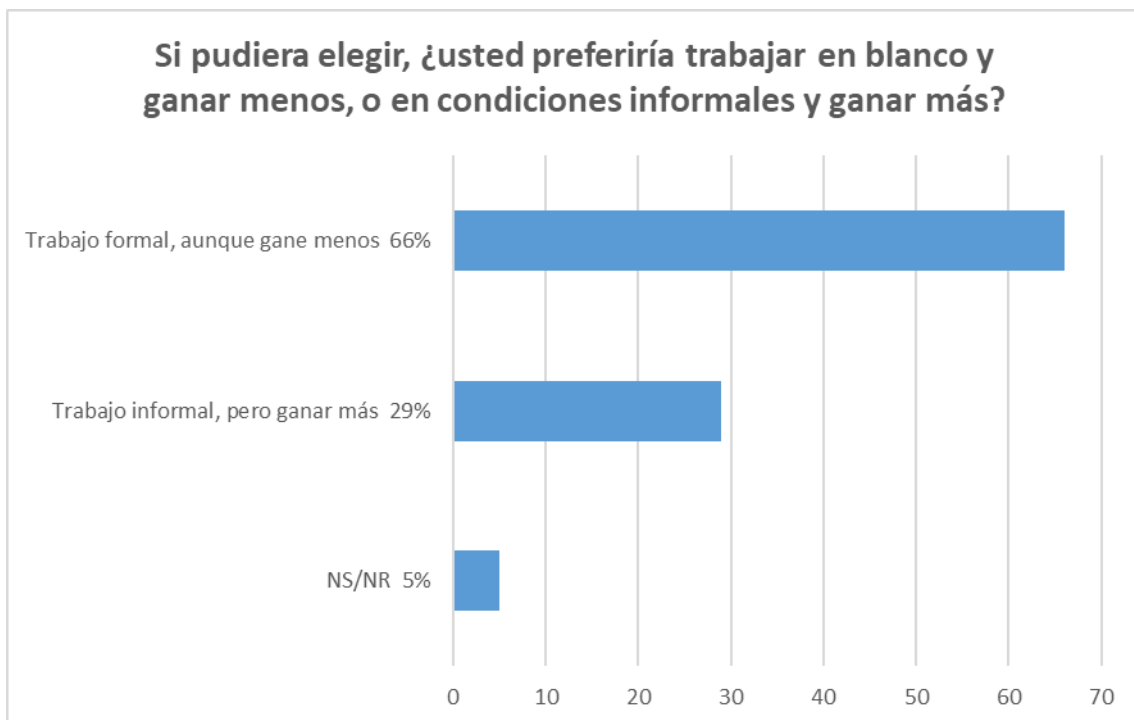
2. Si ganara un premio grande en un juego de azar ¿continuaría trabajando?



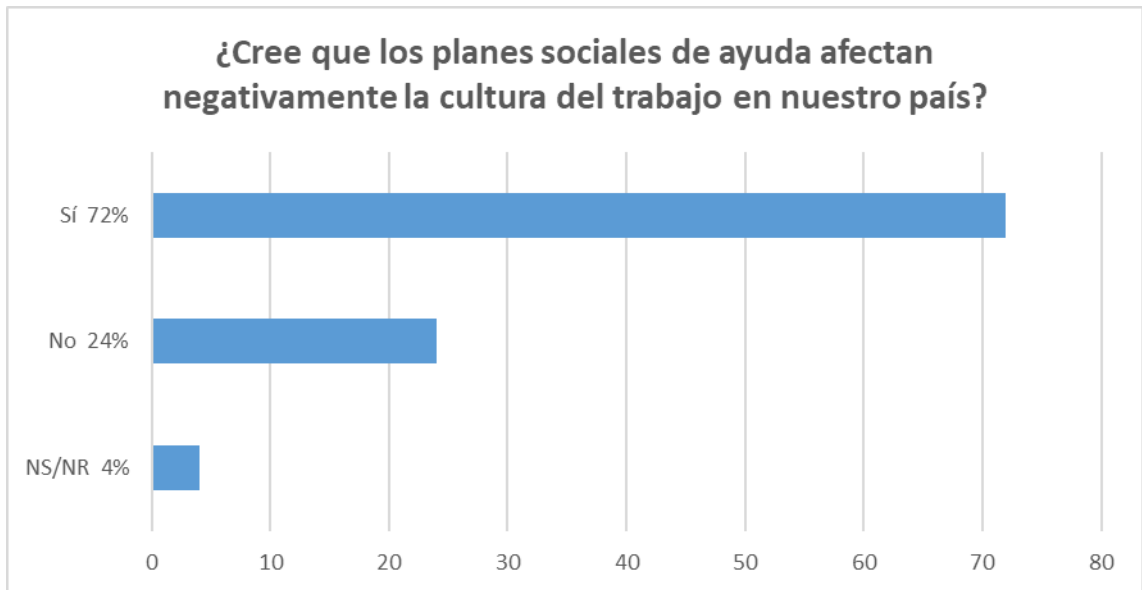
3. **¿Prefiere trabajar por cuenta propia, o trabajar en relación de dependencia?**



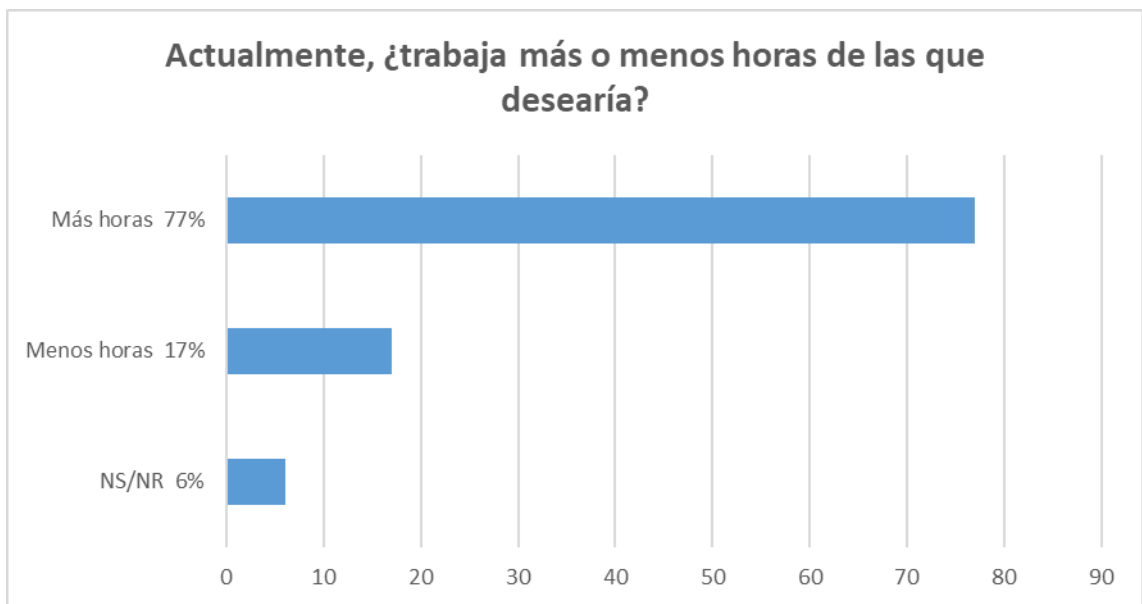
4. **Si pudiera elegir, ¿usted preferiría trabajar en blanco y ganar menos, o en condiciones informales y ganar más?**



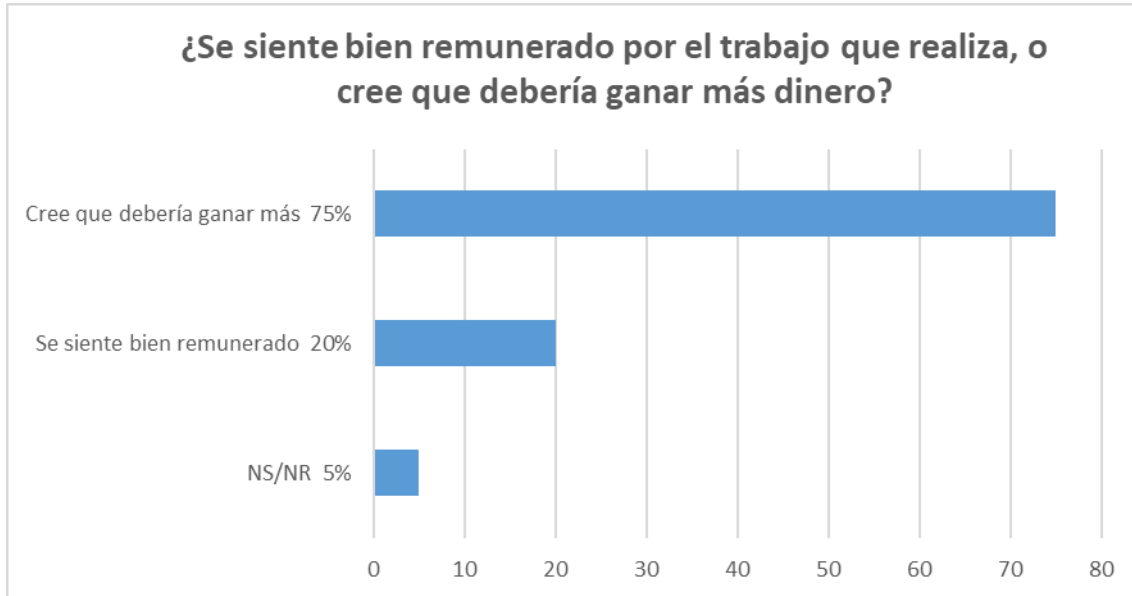
5. ¿Cree que los planes sociales de ayuda afectan negativamente la cultura del trabajo en nuestro país?



6. Actualmente, ¿trabaja más o menos horas de las que desearía?



7. ¿Se siente bien remunerado por el trabajo que realiza, o cree que debería ganar más dinero?



III. REFLEXIONES FINALES

- Algo más de 50% de las personas entrevistadas se manifestó insatisfecha con el trabajo que realiza. Este dato interesa, porque suele tener impacto en otras áreas de la vida, tales como las relaciones familiares y personales, o la percepción de autorrealización.
- Se dividen por mitades quienes continuarían trabajando, aunque ganaran un gran premio en un juego de azar, y quienes afirman que no lo harían.
- De poder elegir, casi 60% prefiere trabajar por cuenta propia, reafirmando una tendencia a la cultura del “cuentapropismo”.
- Se registra una valoración positiva del trabajo formal y sus beneficios, tales como la seguridad social, la jubilación, y las licencias por maternidad / paternidad o por enfermedad: casi el 70% preferiría trabajar en blanco, aunque significara ganar menos dinero.
- Más del 70% tiene una valoración negativa de los planes sociales de ayuda en términos de su capacidad de afectar la cultura del trabajo.
- Existe una percepción de sobrecarga de trabajo: la gran mayoría desearía poder trabajar menos horas.

- 75% de las personas cree que debería ganar más dinero por el trabajo que realiza.

IV. FICHA TÉCNICA

Fuente: Centro de Opinión Pública de la Universidad de Belgrano (COPUB)

Lugar de realización: Ciudad Autónoma de Buenos Aires

Tamaño de la muestra: 450 casos efectivos

Distribución muestral por género: 50% femenino y 50% masculino

Método: encuesta telefónica IVR

Fecha de administración: 26 al 28 de febrero de 2025