

SEPTIEMBRE 2017

copub

CENTRO DE OPINIÓN PÚBLICA
UNIVERSIDAD DE BELGRANO

SEGUINOS EN:  



EXPECTATIVAS FRENTE A LA CAMPAÑA ELECTORAL DE OCTUBRE

Centro de Opinión Pública de la Universidad de Belgrano

SONDEO DE OPINIÓN

Expectativas frente a la campaña electoral de octubre

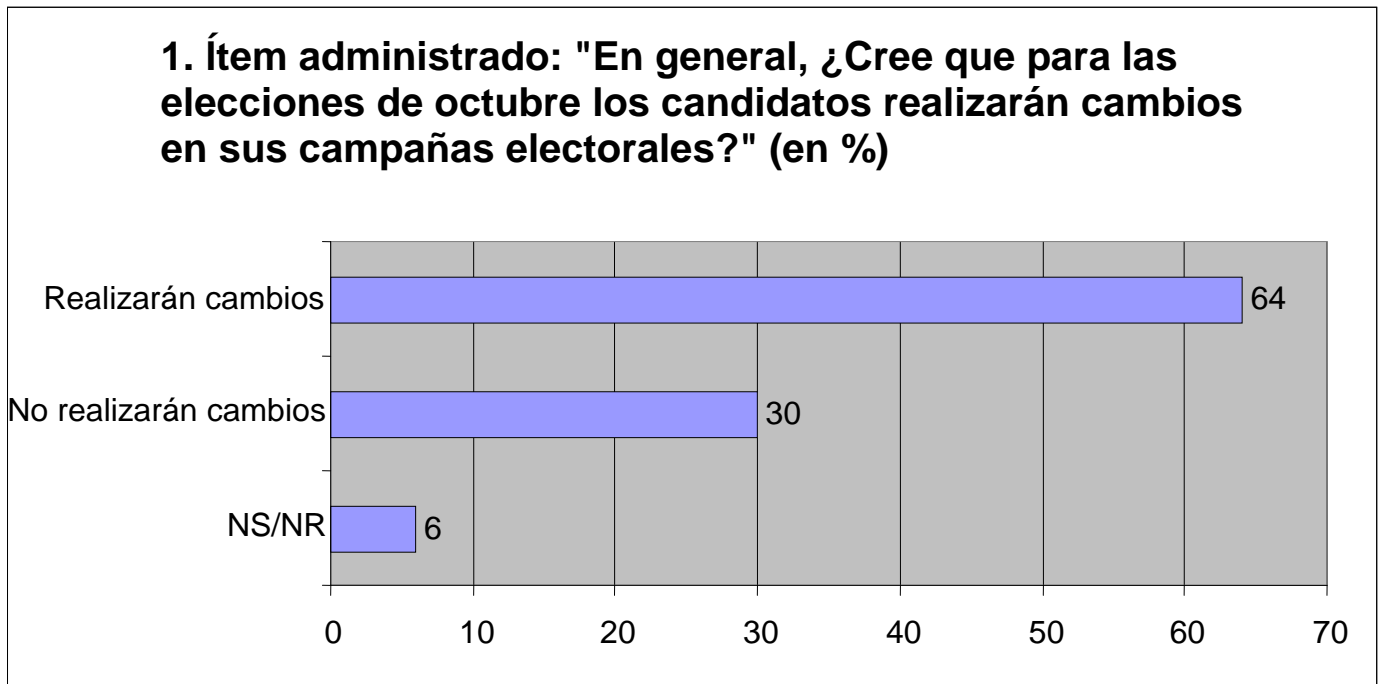
I. CONSIDERACIONES PRELIMINARES

¿Creen los votantes que las campañas electorales en este último tramo final hacia las elecciones del 22 de octubre sufrirán cambios? ¿Cómo perciben la situación económica actual y cuál es la expectativa hacia fin de año? ¿Cuáles son las actitudes hacia los reclamos de los mapuches?

El *Centro de Opinión Pública de la Universidad de Belgrano* llevó a cabo un sondeo que indaga esas cuestiones, entre otras. A continuación, se presentan los principales resultados.

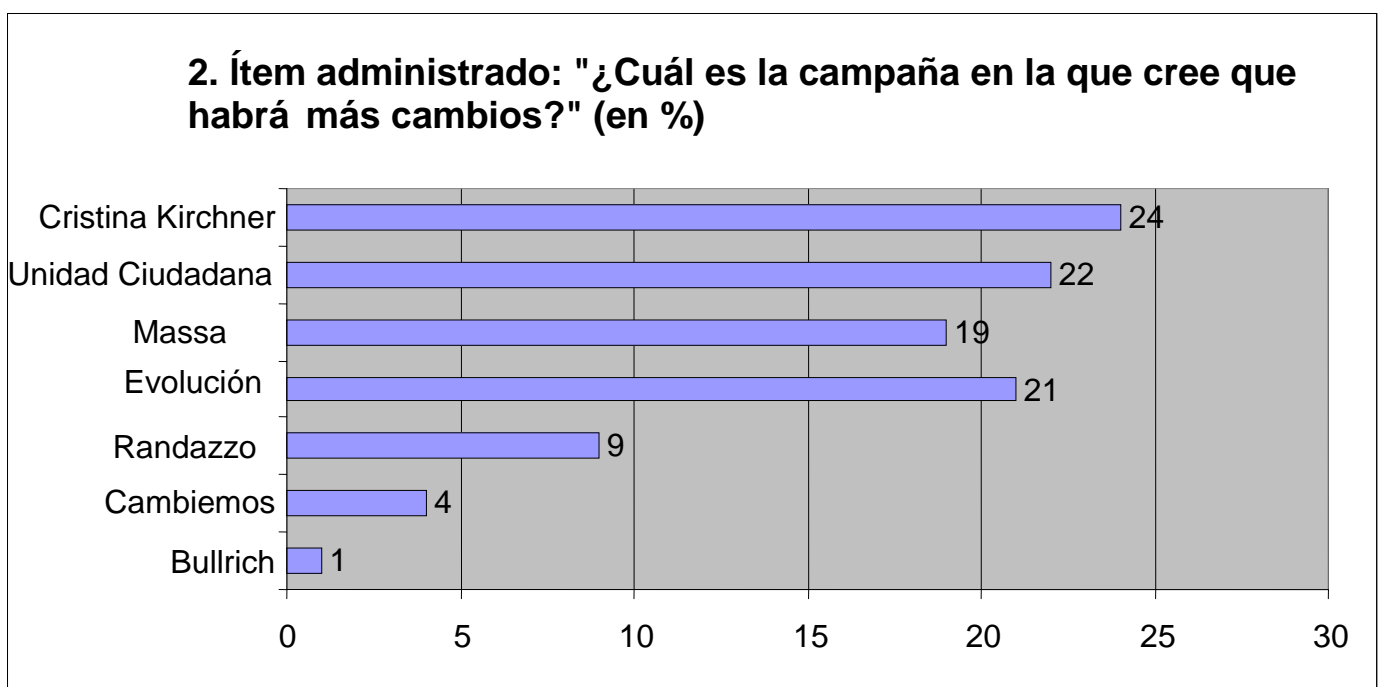
II. PRINCIPALES RESULTADOS

1. Ítem administrado: "En general, ¿cree que para las elecciones de octubre los candidatos realizarán cambios en sus campañas electorales?" (en %)

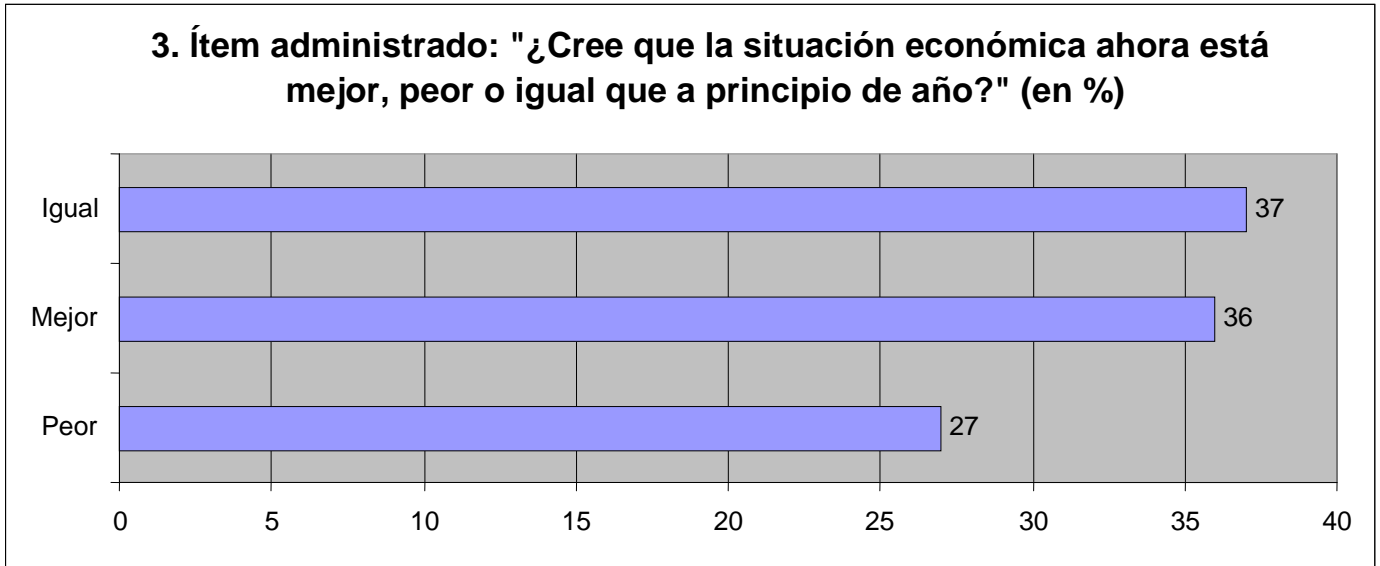


LA PREGUNTA 2 FUE ADMINISTRADA A QUIENES RESPONDIERON "REALIZARÁN CAMBIOS" EN LA PREGUNTA 1

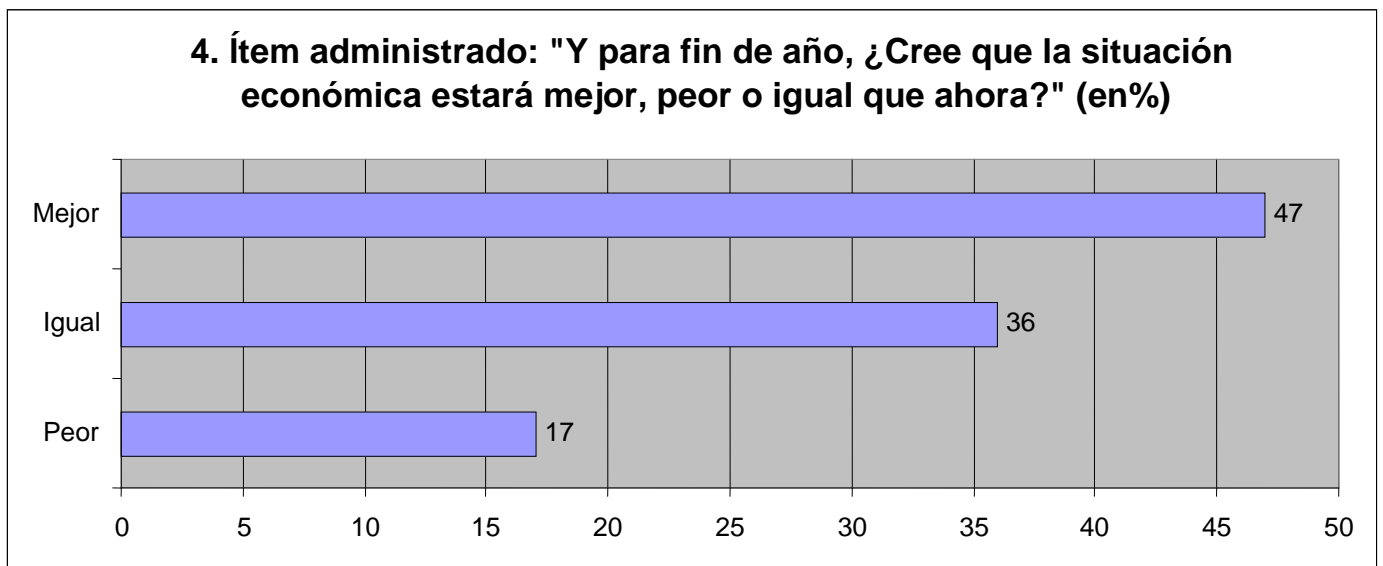
2. Ítem administrado: "¿Cuál es la campaña en la que cree que habrá más cambios?" (en %)



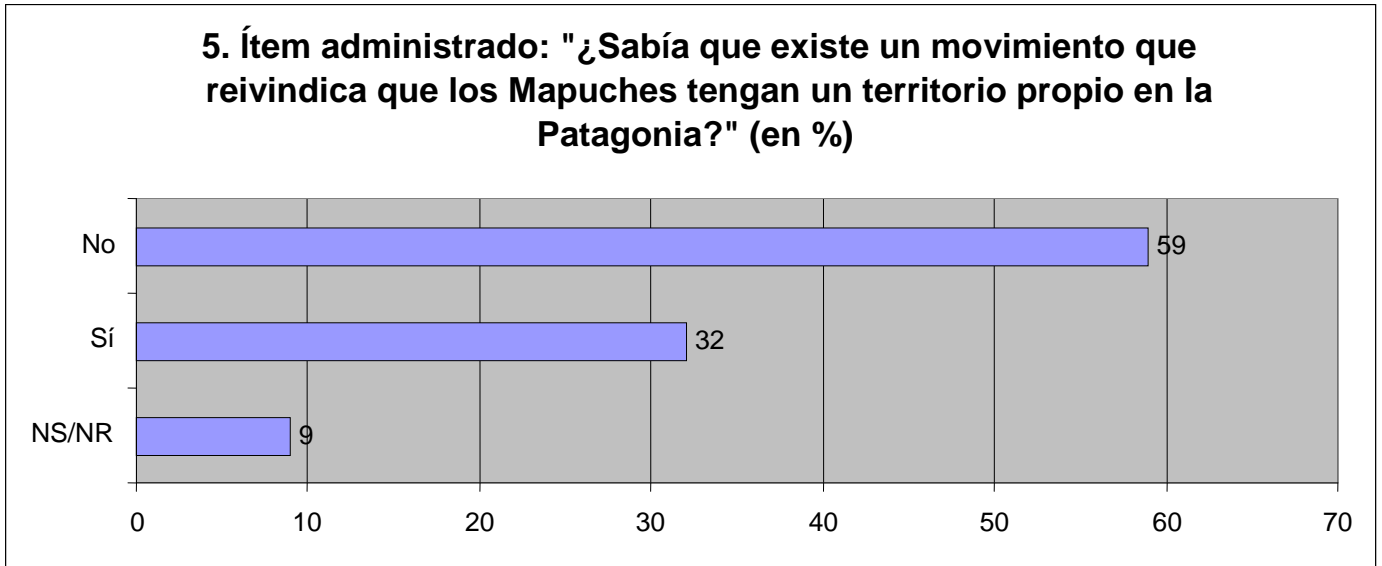
3. Ítem administrado: "¿Cree que la situación económica ahora está mejor, peor o igual que a principio de año?" (en %)



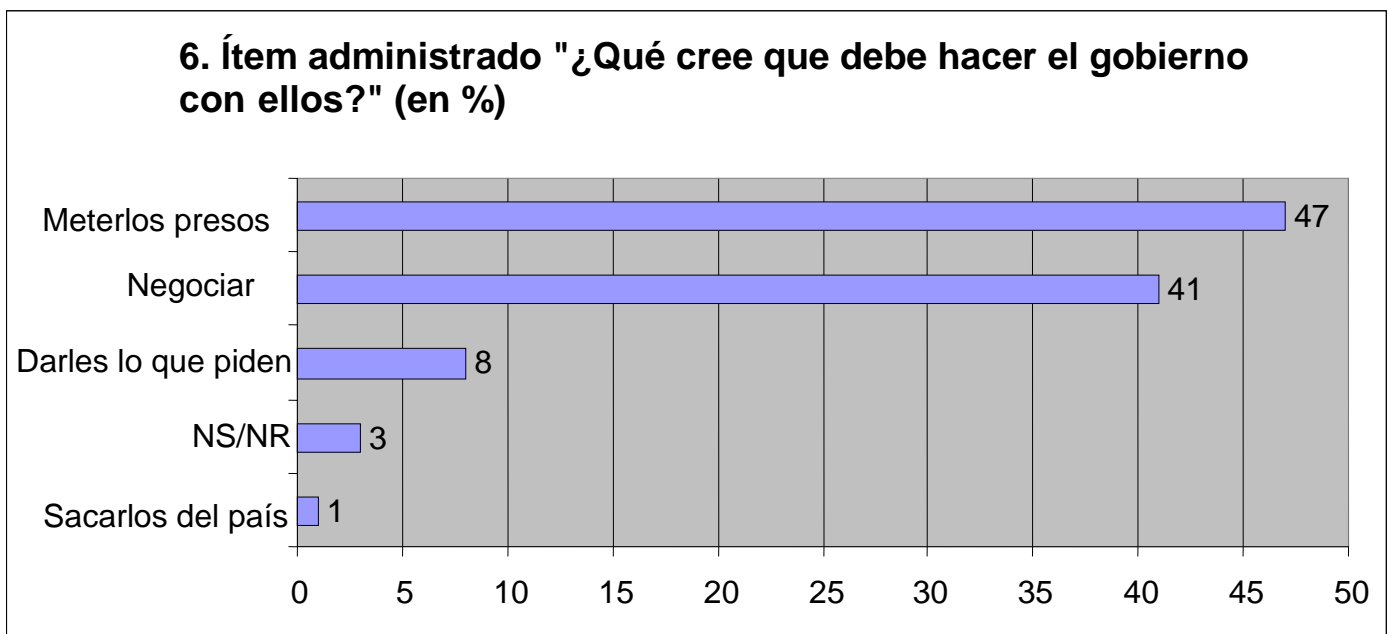
4. Ítem administrado: "Y para fin de año, ¿cree que la situación económica estará mejor, peor o igual que ahora?" (en %)



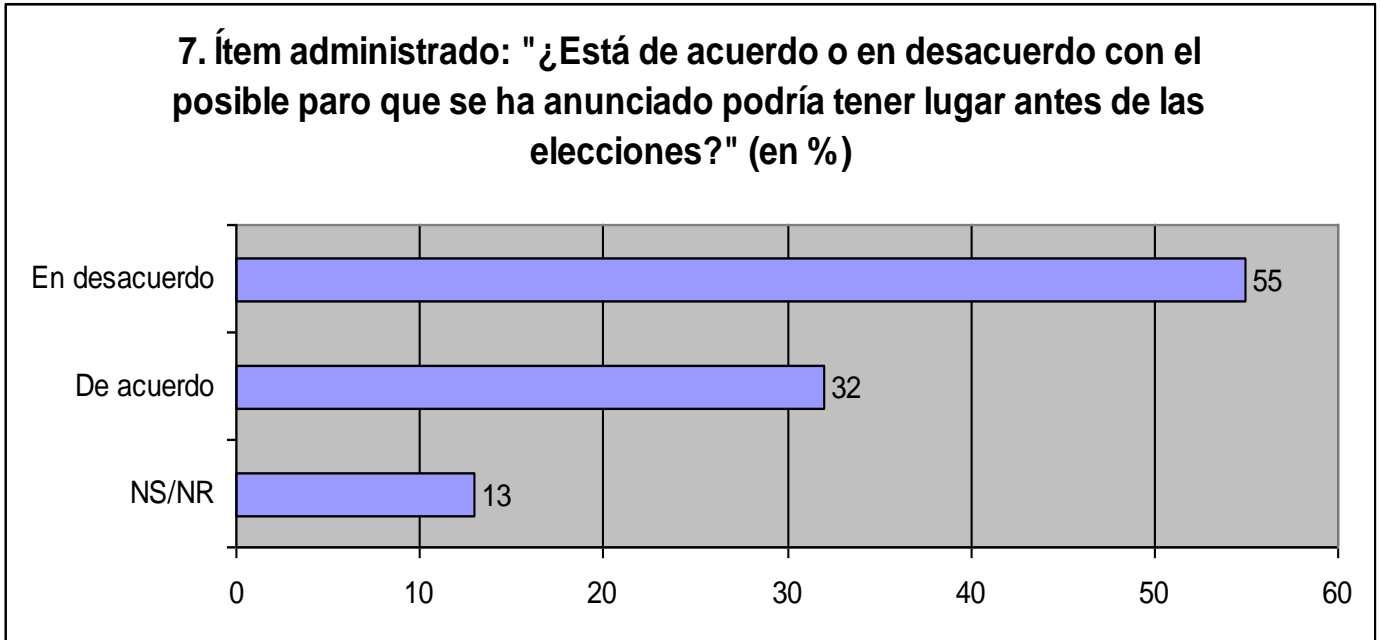
5. Ítem administrado: "¿Sabía que existe un movimiento que reivindica que los mapuches tengan un territorio propio en la Patagonia?" (en %)



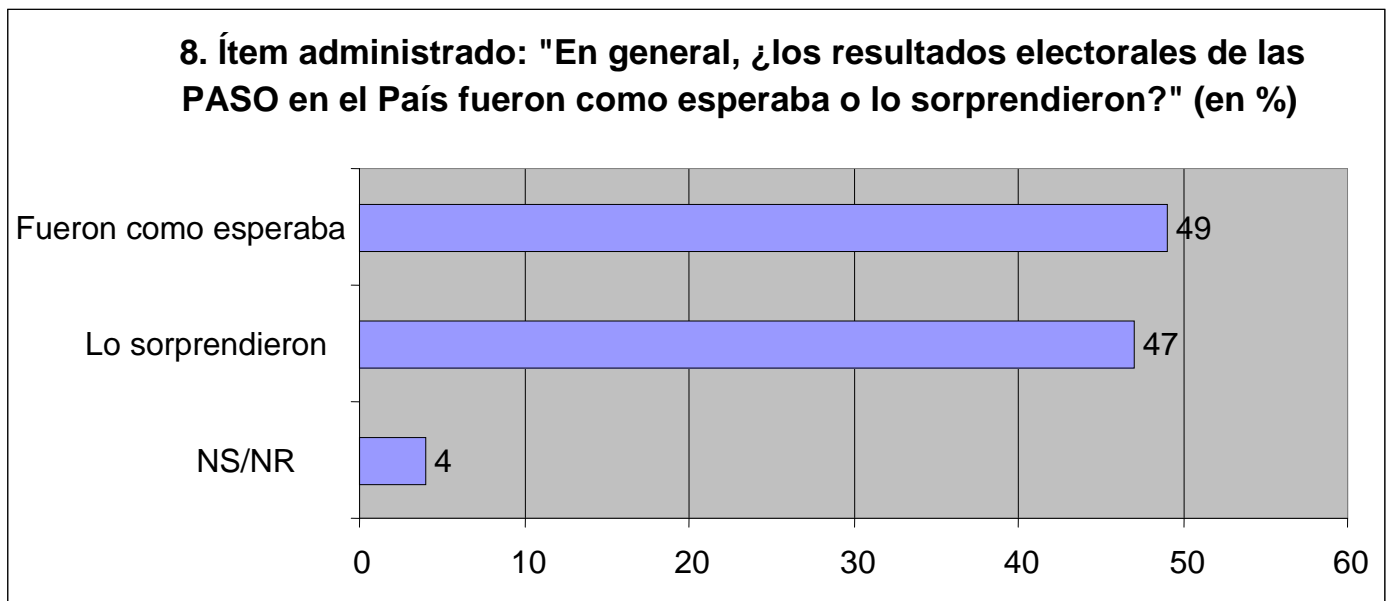
6. Ítem administrado: "¿Qué cree que debe hacer el gobierno con ellos?" (en %)



7. Ítem administrado: "¿Está de acuerdo o en desacuerdo con el posible paro que podría tener lugar antes de las elecciones?" (en %)

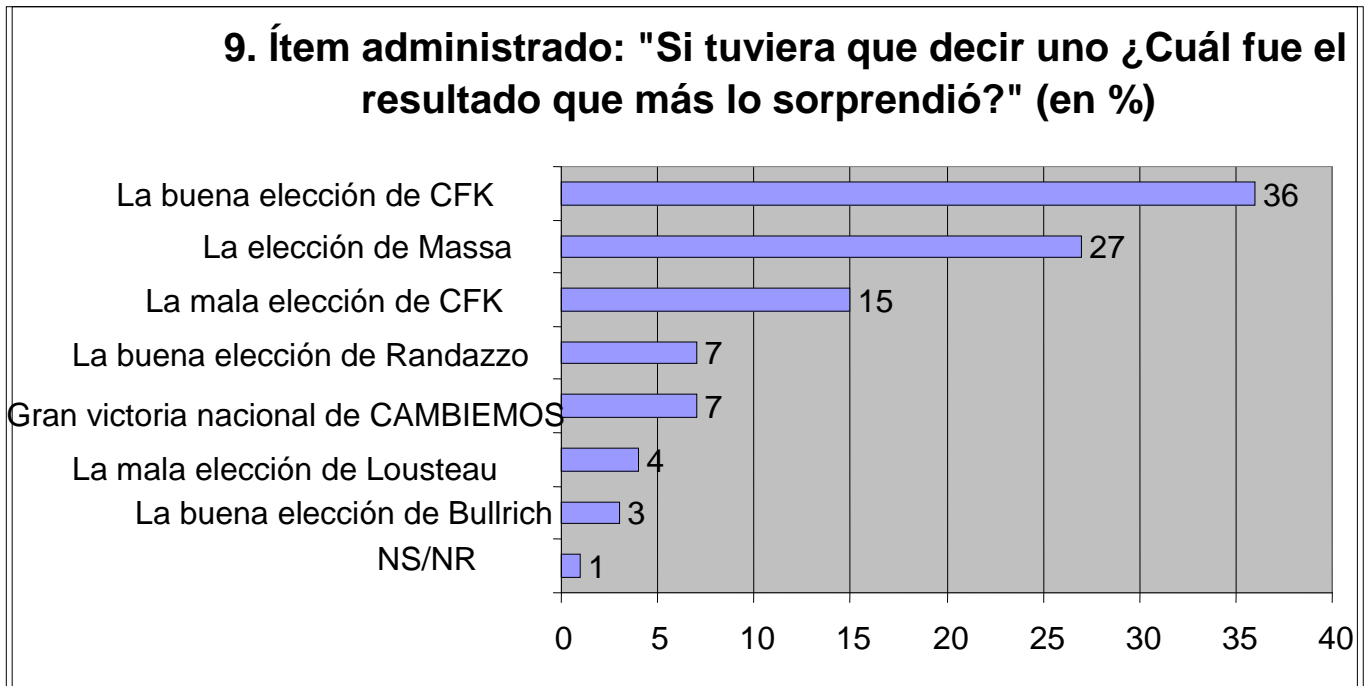


8. Ítem administrado: "En general, ¿los resultados electorales de las PASO en el país fueron como esperaba o lo sorprendieron?" (en %)

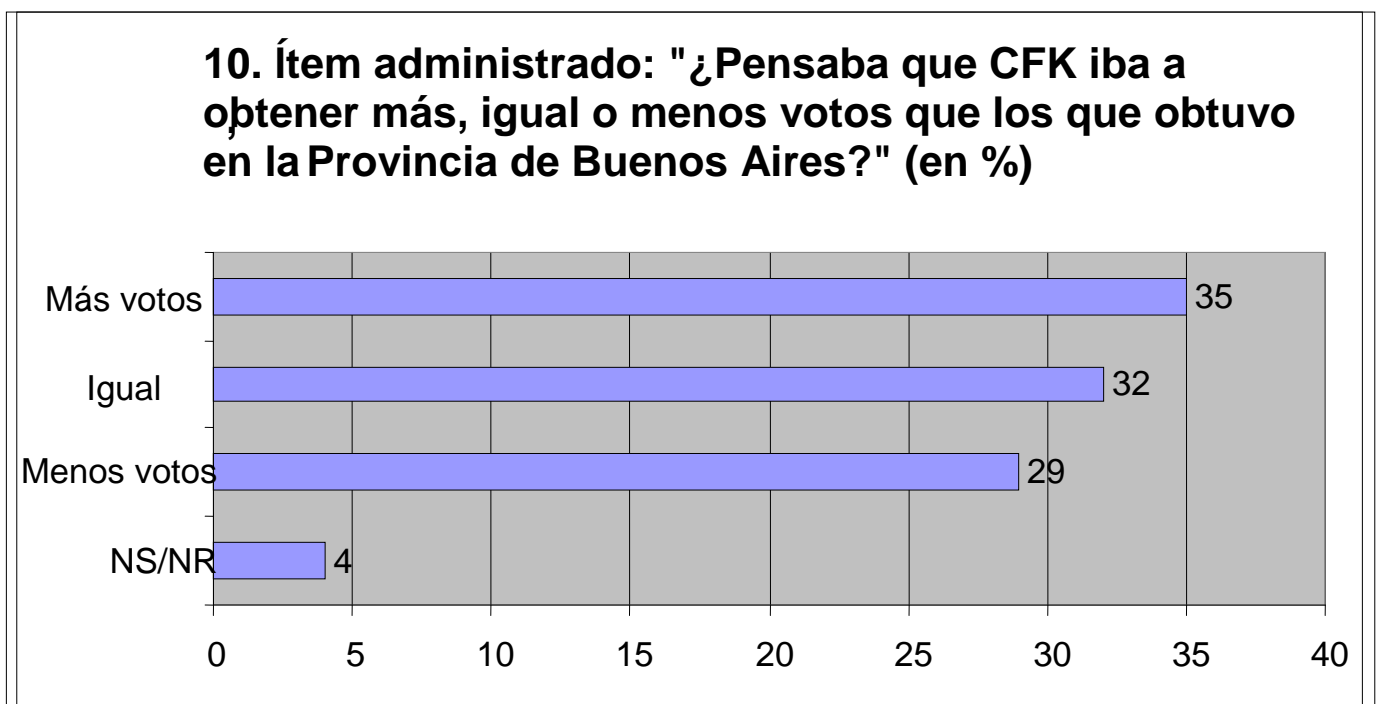


LA PREGUNTA 9 FUE ADMINISTRADA A QUIENES RESPONDIERON “ME SORPRENDIERON” EN LA PREGUNTA 8

9. Ítem administrado: “Si tuviera que decir uno, ¿cuál fue el resultado que más lo sorprendió?” (en %)

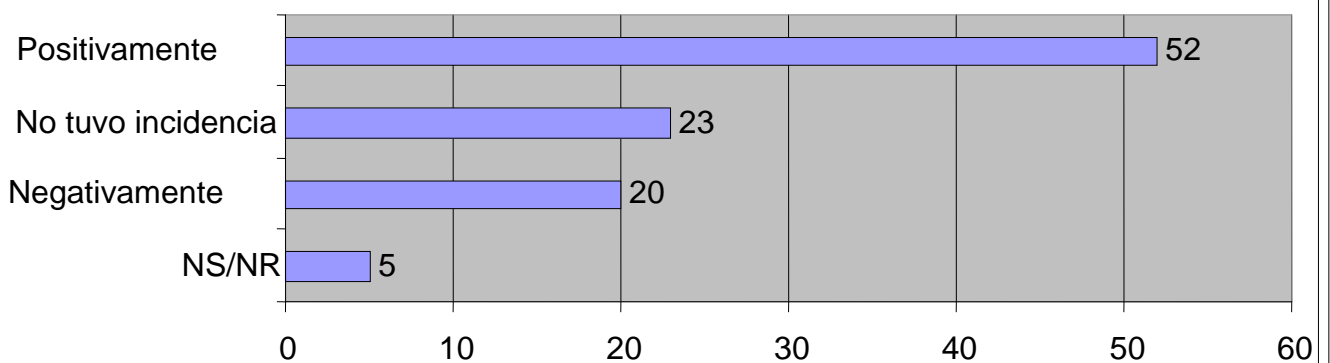


10. ítem administrado: “¿Pensaba que Cristina Fernández iba a obtener más, igual o menos votos que los que obtuvo en la Provincia de Buenos Aires?”



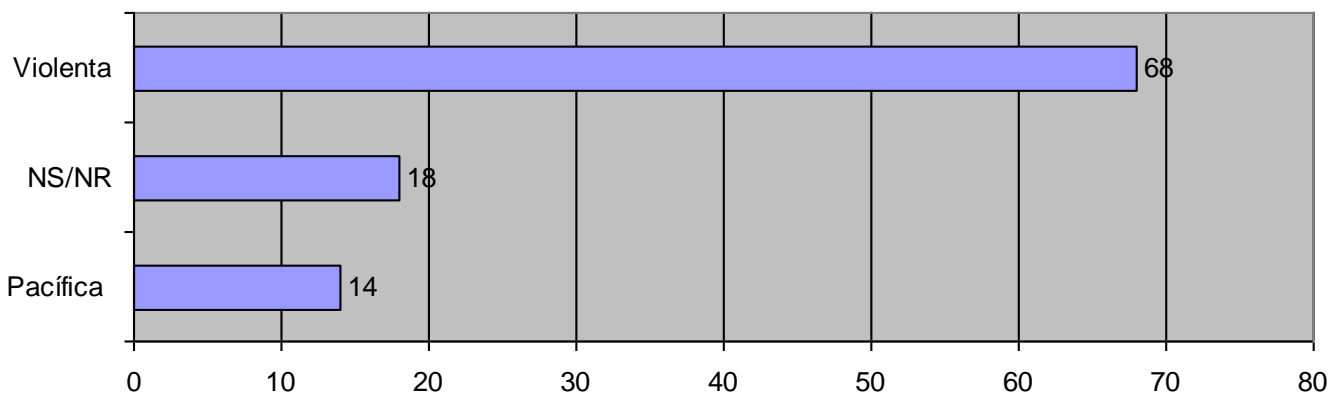
11. Ítem administrado: "¿Cree que la participación de la gobernadora María Eugenia Vidal incidió positivamente, negativamente o que no tuvo incidencia en el resultado que Cambiemos obtuvo en la Provincia de Buenos Aires?" (en %)

11. Ítem administrado: "¿Cree que la participación de María Eugenia Vidal incidió positivamente, negativamente o no tuvo incidencia en el resultado de Cambiemos en la Pcia. de Buenos Aires? (en %)

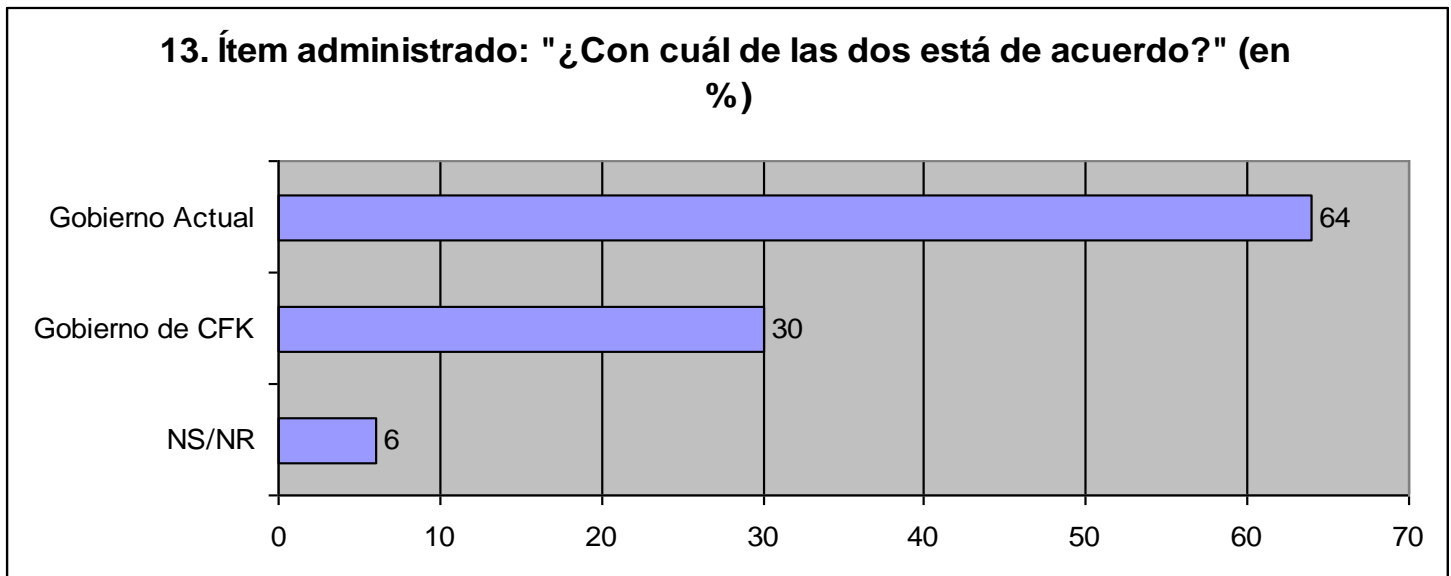


12. Ítem administrado: "¿Cree que la resolución del conflicto en Venezuela será pacífica o violenta?" (en %)

12. Ítem administrado: "¿Cree que la resolución del conflicto en Venezuela será pacífica o violenta?" (en %)



13. Ítem administrado: "El gobierno anterior y el gobierno actual tienen una actitud diferente hacia el gobierno de Venezuela. ¿Con cuál de las dos está de acuerdo?" (en %)



III. ANÁLISIS

- El 64% de los participantes cree que partidos y candidatos realizarán ajustes y cambios en el tramo final de sus campañas para las elecciones 2017. Afirman que quien más necesitará realizarlos será la candidata a senadora Cristina Fernández, así como también su partido en conjunto.
- No se perciben mayores cambios en la situación de la economía en lo que va del 2017, pero casi la mitad de la población es optimista y cree que cambios positivos comenzarán a observarse hacia fin de año.
- EL 60% desconoce que existe un movimiento que reivindica que los mapuches tengan un territorio propio en la Patagonia. Ante la pregunta abierta de qué debería hacer el gobierno frente a esa situación, las respuestas se dividen entre quienes creen que deberían ir presos y quienes, en cambio, creen que el gobierno debería negociar.
- Quienes consideran que los resultados de las Paso fueron tal cual los esperaban y quienes, en cambio, se sintieron sorprendidos, se dividen casi en mitades. Entre los del último grupo, se destacan quienes pensaban que la ex presidenta Cristina Fernández haría una peor elección y quienes creyeron que Massa obtendría, por el contrario, mejores resultados.

- Con referencia a la candidatura de CFK, al considerar las respuestas del total de los encuestados, se observa que existía un panorama general de desorientación en cuanto a las expectativas de cuál sería su desempeño: 35% consideraba que ella obtendría más votos, 32% que obtendría los votos que obtuvo, y 29% que obtendría un caudal de votos menor al obtenido.
- En cambio, más del 50% se manifiesta convencido de que la intervención de la gobernadora Vidal en la campaña ejerció una influencia positiva en el resultado que Cambiemos obtuvo en ese distrito electoral.
- Finalmente, con referencia a la situación en Venezuela, 70% cree que se resolverá de manera violenta entre la población del país. En cuanto a las actitudes de los gobiernos argentinos hacia Venezuela, casi 65% está de acuerdo con la posición del gobierno actual, mientras que tan sólo 30% cree que era mejor la del gobierno anterior.

CONSIDERACIONES FINALES:

- Como indican los resultados obtenidos, los encuestados esperan, mayoritariamente, cambios en las estrategias de campaña de los políticos opositores mucho más que en el oficialismo.
- El tema de los Mapuches no es tan conocido en la Opinión Pública como se supondría a la luz del espacio que ha ocupado en la agenda de los medios.
- La expectativa de que la economía mejore en el futuro explicaría en parte la renovación de confianza al gobierno que se expresó en las PASO

IV. FICHA TÉCNICA

Fuente: Centro de Opinión Pública de la Universidad de Belgrano (COPUB)

Universo: Ciudadanos mayores de 18 años

Lugar de realización: Ciudad de Buenos Aires

Diseño Muestral: por cuotas de sexo y SES

Tamaño Muestral: 620 casos efectivos

Distribución Muestral por género: 50% femenino y 50% masculino

Método: encuesta (cuestionario con preguntas abiertas y cerradas)

Fecha de administración: 18 al 23 de septiembre de 2017