

ABRIL 2014

copub

CENTRO DE OPINIÓN PÚBLICA
UNIVERSIDAD DE BELGRANO

SEGUINOS EN:  



LA MAYORÍA CREE QUE LA INFLACIÓN IRÁ EN AUMENTO

Un 56 por ciento piensa que seguirá creciendo en lo que resta del año; solamente el 13 por ciento tiene mucha confianza en el nuevo índice del INDEC y más de la mitad de los consultados declara que no recibió ningún aumento de sueldo en lo que va de 2014

SONDEO DE OPINIÓN

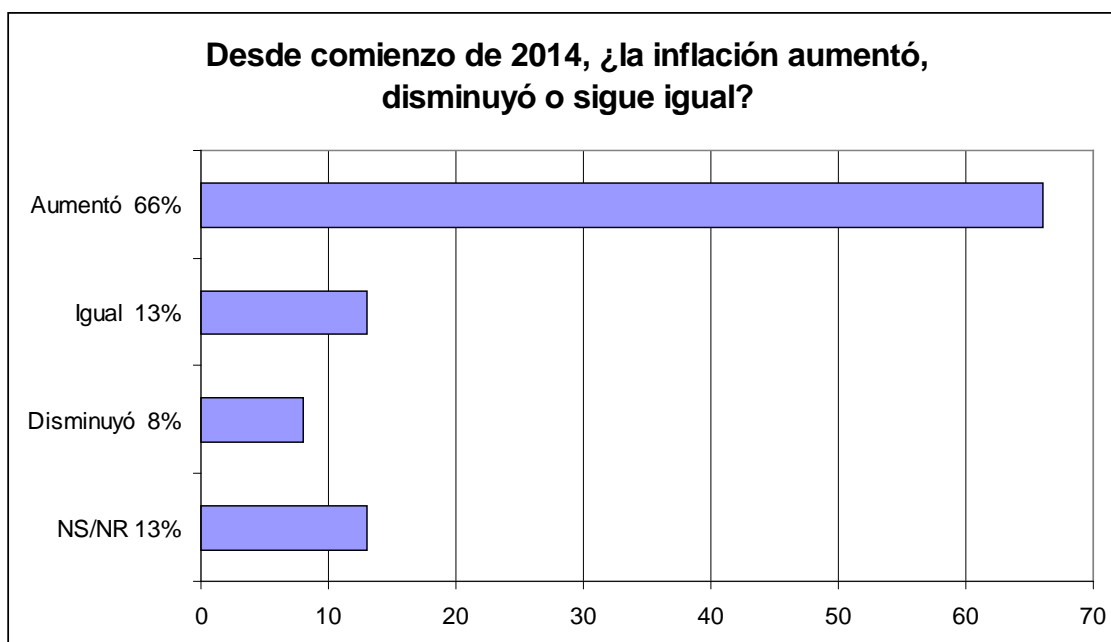
ACTUALIDAD POLÍTICA**I. CONSIDERACIONES PRELIMINARES**

En este primer trimestre del año diversos temas de gran relevancia han ocupado la agenda de la actualidad política. Las huelgas docentes, la inflación, la gestión y la marcha de la economía en general, así como también cuestiones relacionadas con el accionar de la Justicia y su relación con el Gobierno, son algunas de las problemáticas centrales que han estado bajo la mirada del ojo público.

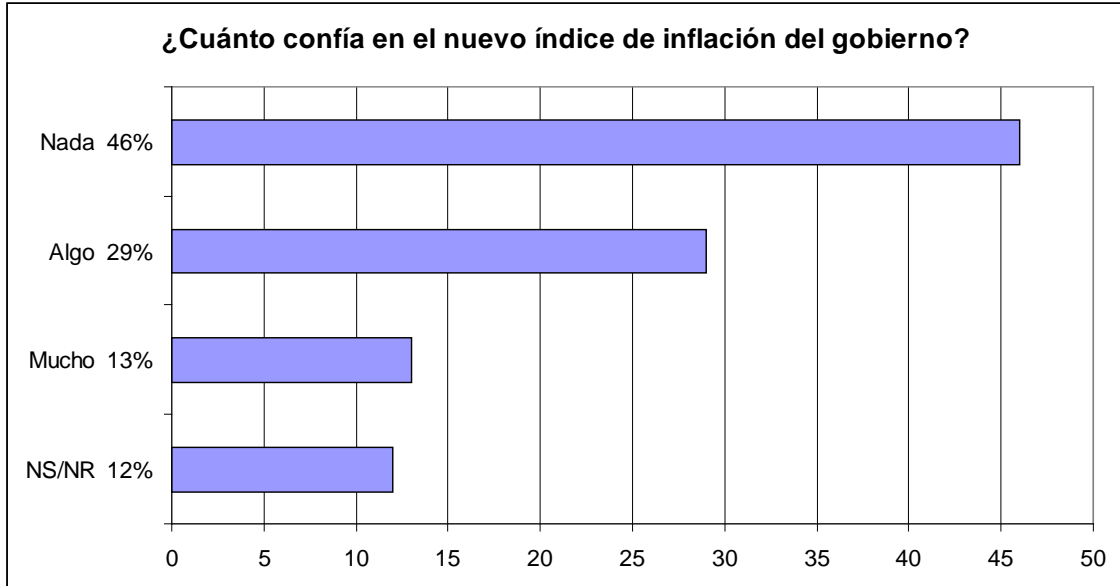
El **Centro de Opinión Pública de la Universidad de Belgrano** ha realizado un sondeo que indaga esas cuestiones. A continuación se presentan los principales resultados.

II. PRINCIPALES RESULTADOS EN PORCENTAJES

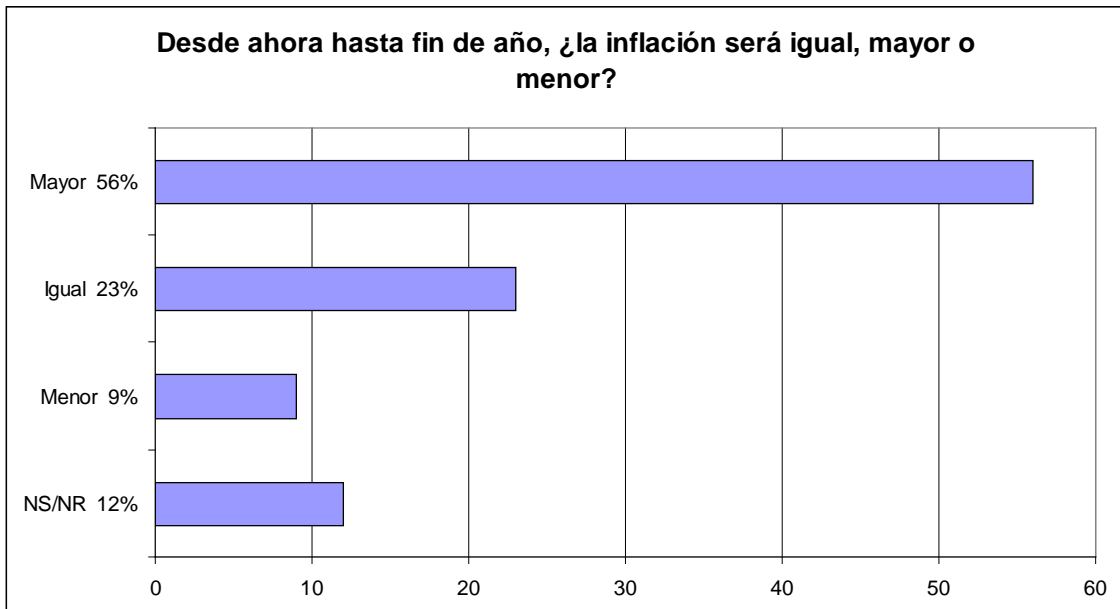
1. Ítem administrado: "¿Usted diría que desde que comenzó el año la inflación aumentó, disminuyó o sigue igual?"



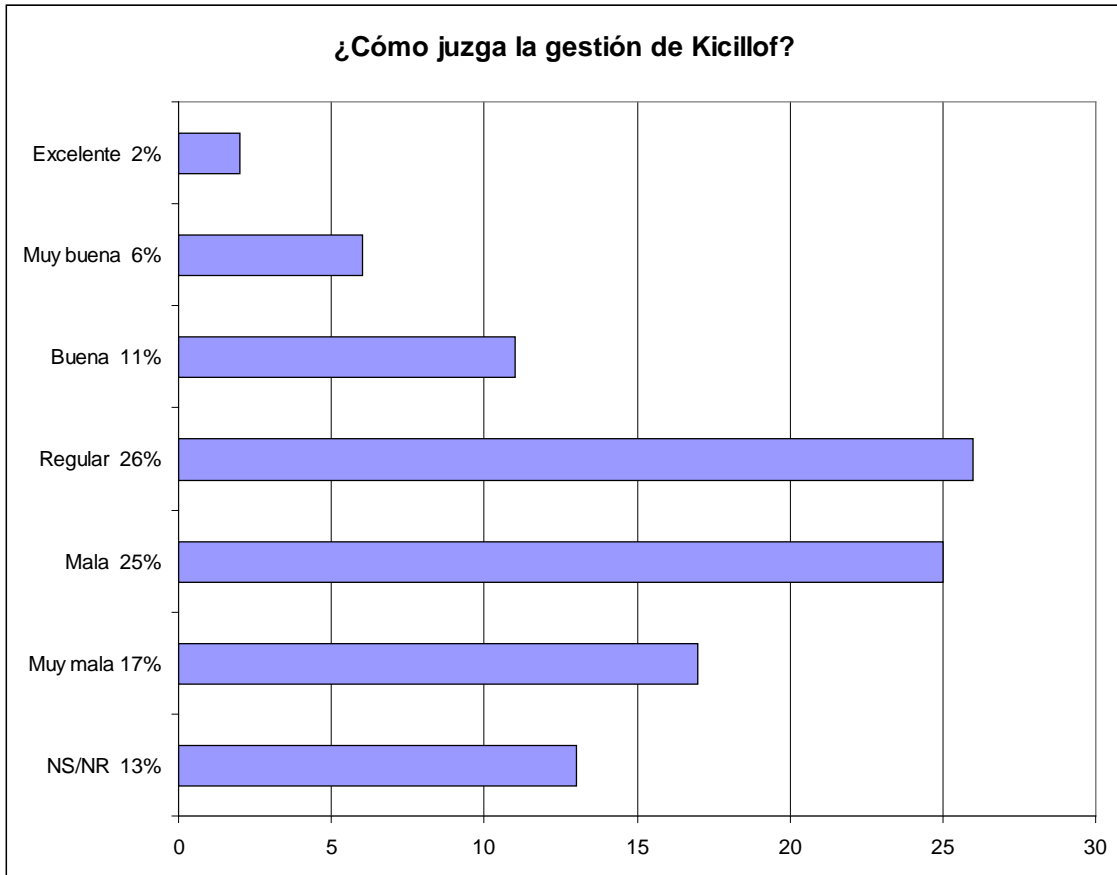
2. Ítem administrado: "¿Cuánto confía en el nuevo índice de inflación del Gobierno?"



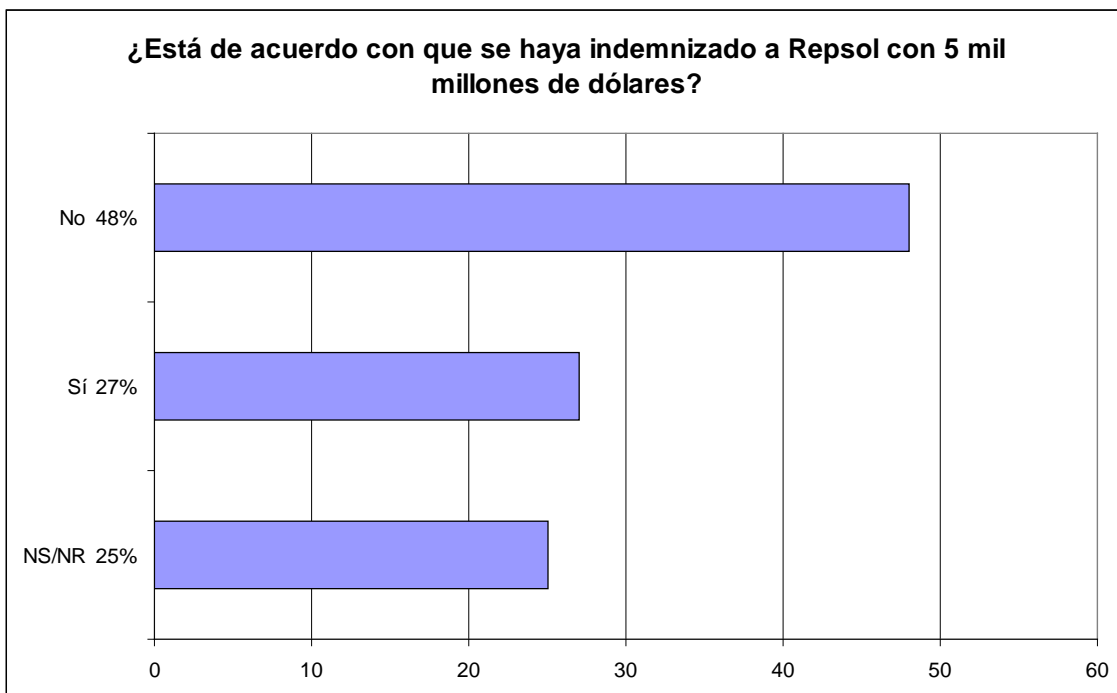
3. Ítem administrado: "Desde ahora hasta fin de año, ¿usted cree que la inflación será igual, mayor o menor?"



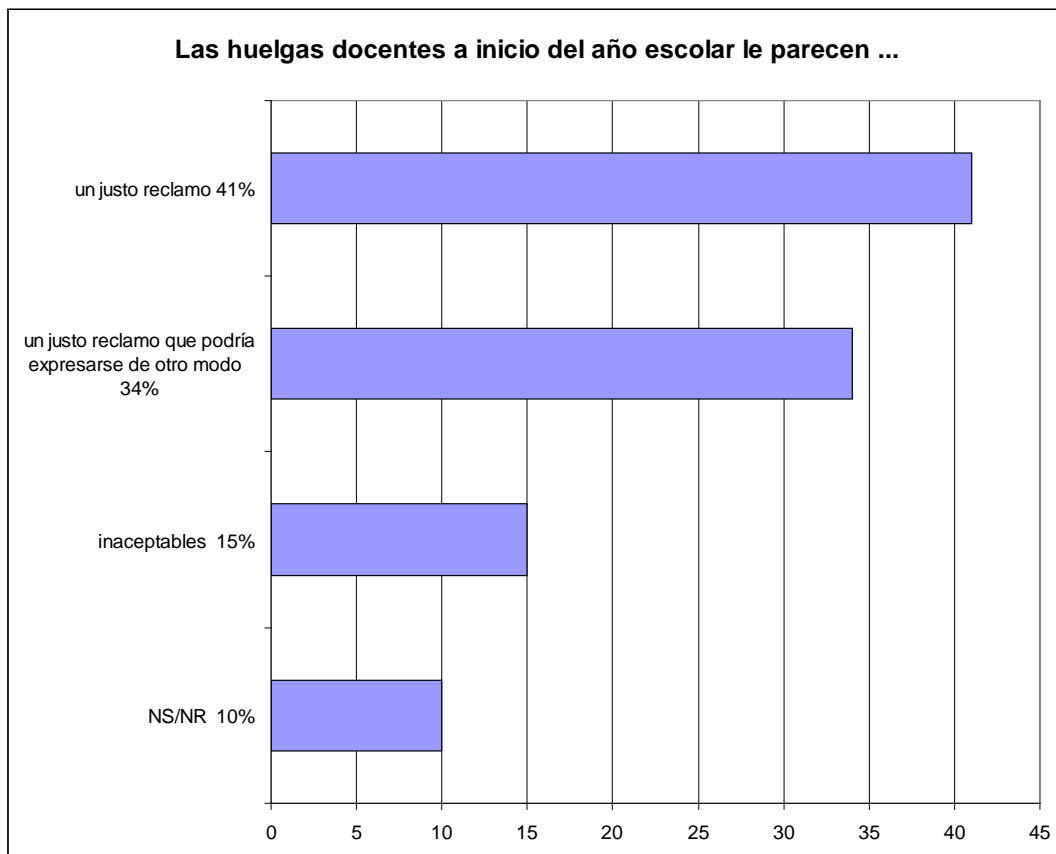
4. Ítem administrado: "¿Cómo juzga la gestión del ministro de Economía Kicillof?"



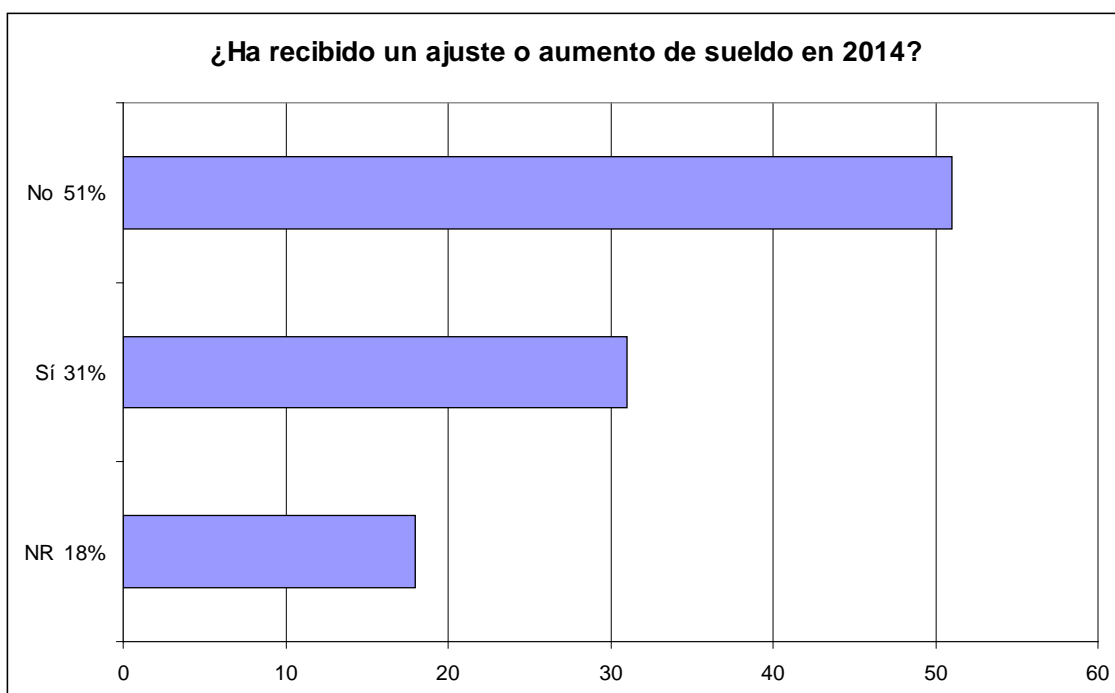
5. Ítem administrado: "¿Está de acuerdo con que se haya indemnizado a Repsol con 5 mil millones de dólares?"



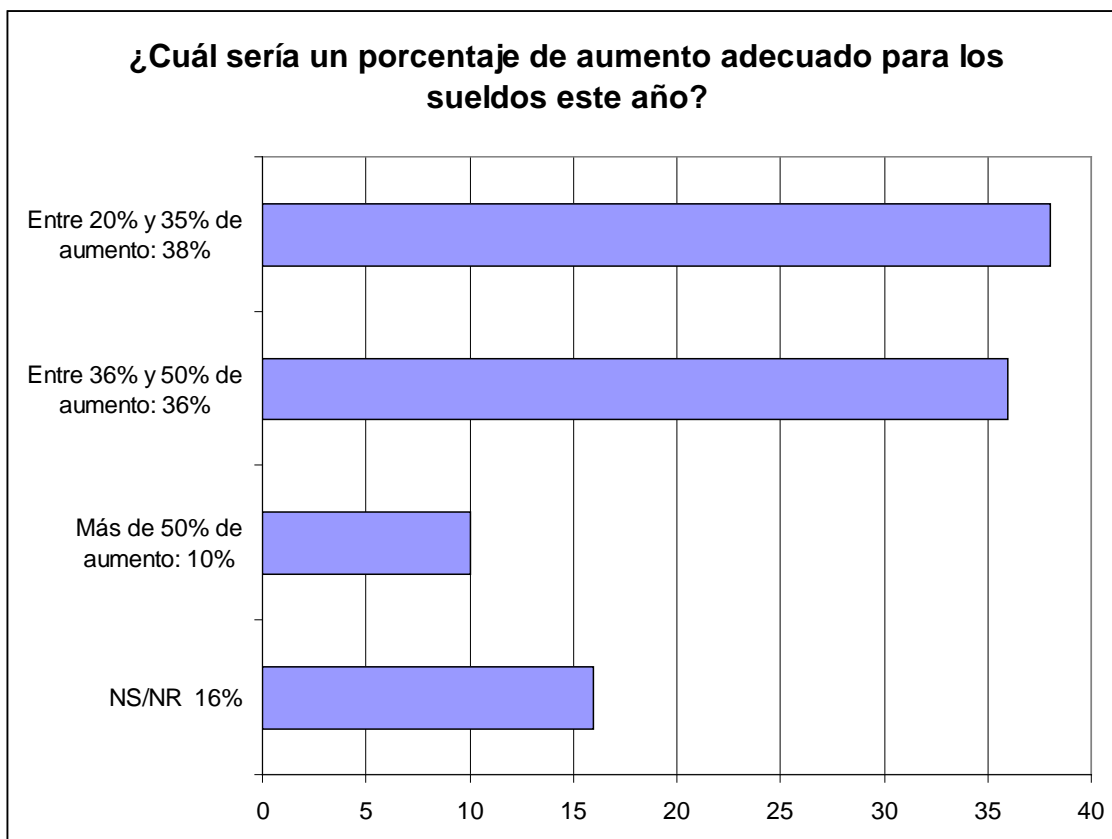
6. Ítem administrado: "¿Las huelgas docentes al comienzo del año escolar le parecen un justo reclamo, le parecen un justo reclamo pero que podría expresarse de otra manera, o le parecen inaceptables?"



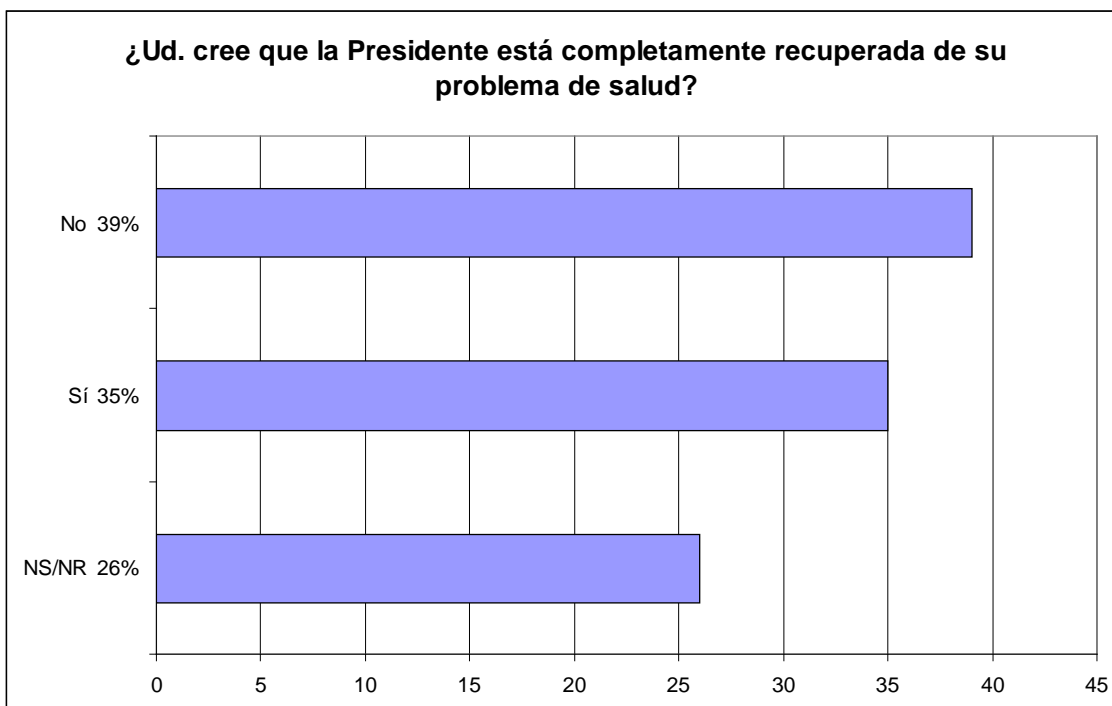
7. Ítem administrado: "¿Ha recibido un ajuste o aumento de sueldo para 2014?"



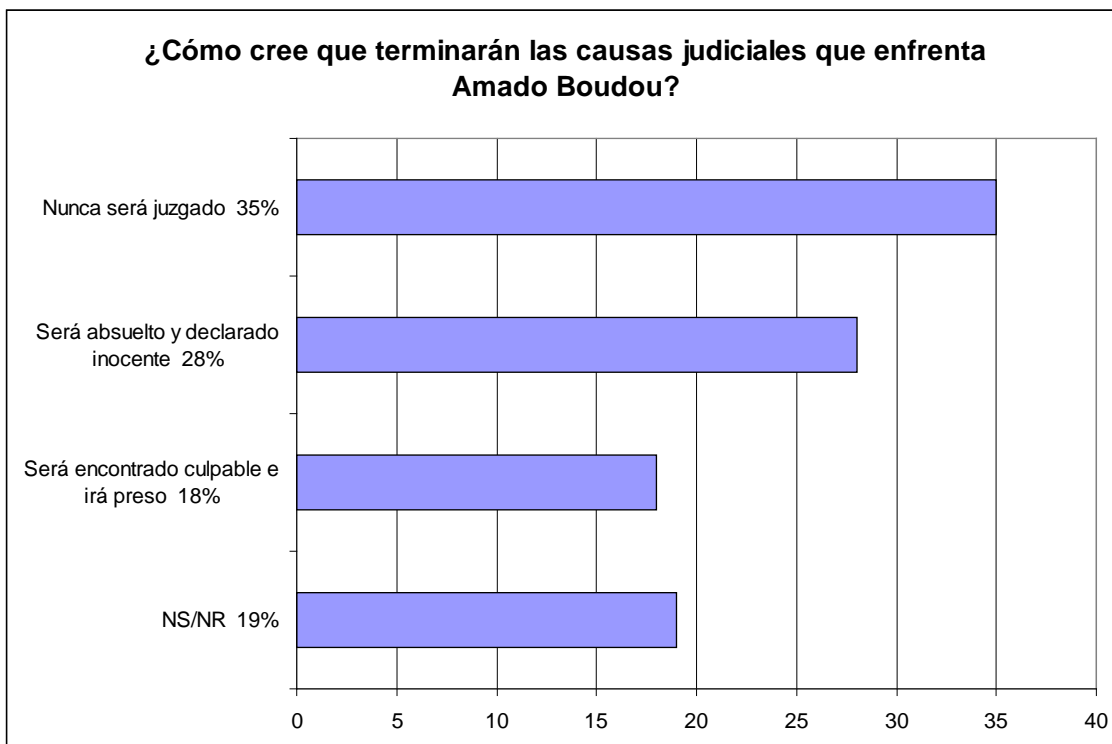
8. Ítem administrado: "¿Cuál cree que sería un porcentaje de aumento adecuado para los sueldos este año?"



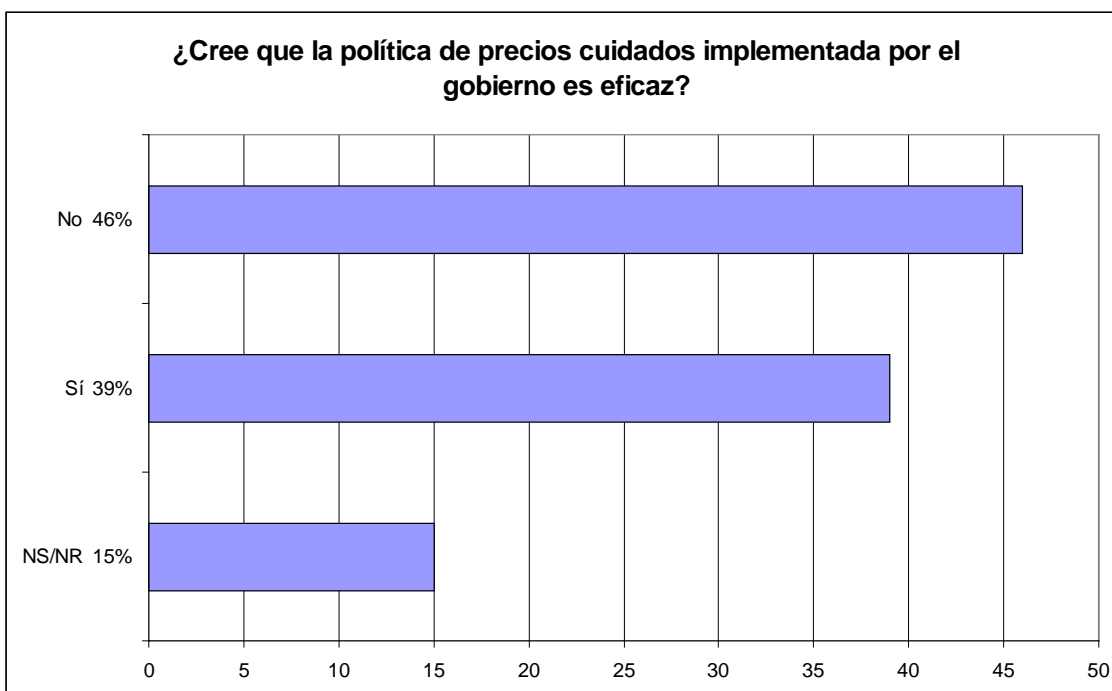
9. Ítem administrado: "¿Cree que la Presidenta está completamente recuperada de su problema de salud?"



10. Ítem administrado: "¿Cómo cree que terminarán las causas judiciales que enfrenta el vicepresidente Amado Boudou?"

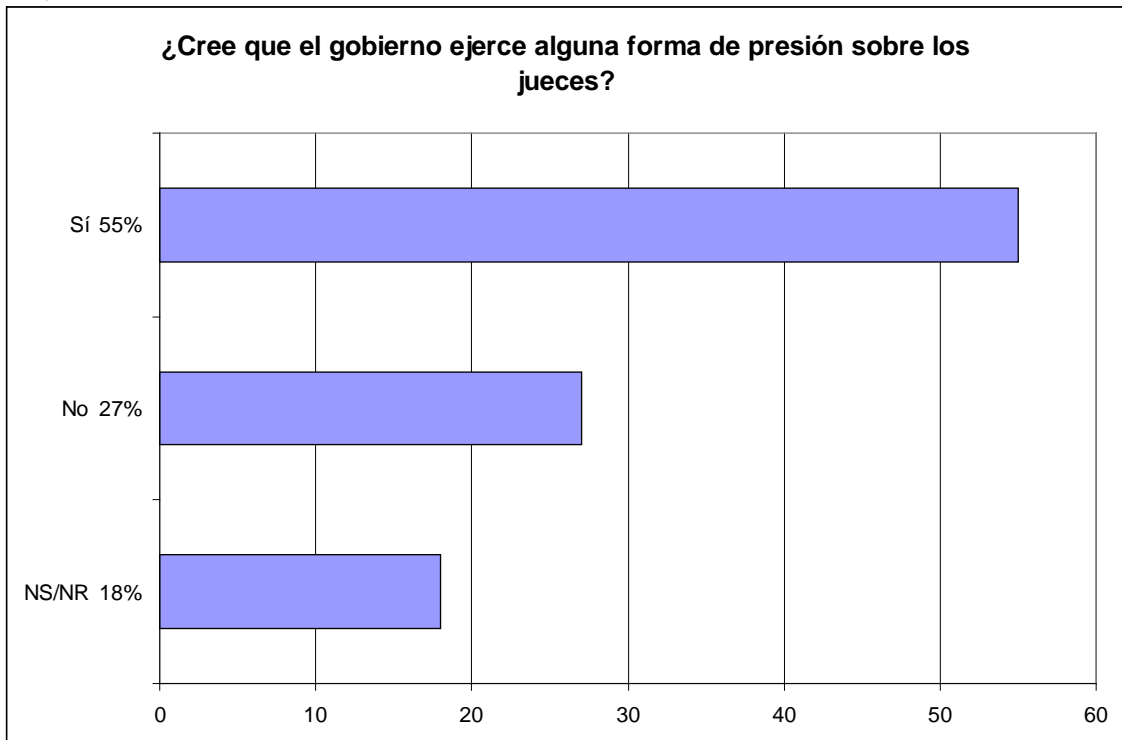


11. Ítem administrado: "¿Cree que la política de precios cuidados implementada por el Gobierno es eficaz?"





12. Ítem administrado: "¿Cree que el Gobierno ejerce alguna forma de presión sobre los jueces?"



III. REFLEXIONES FINALES

- Con referencia a la inflación correspondiente al primer trimestre de 2014, la percepción pública predominante es que ha aumentado: así lo creen dos tercios de los entrevistados (66 por ciento). Asimismo, la mayoría mantiene una expectativa negativa para lo que resta del año: el 56 por ciento cree que la inflación será aun mayor.
- Solamente el 13 por ciento de las personas declara tener mucha confianza en el nuevo índice para medir inflación ideado por el Gobierno; mientras que casi la mitad de los participantes (46 por ciento) manifestó no tener ninguna confianza en él.
- La gestión de Axel Kicillof tiene un 19 por ciento de aprobación (2 por ciento la considera excelente, 6 por ciento, muy buena y 11 por ciento, buena), un 42 por ciento de desaprobación (25 por ciento la considera mala y 17 por ciento, muy mala) y un 26 por ciento la define como regular.
- Las opiniones respecto del monto con el que fue indemnizada Repsol se encuentran divididas. El 48 por ciento se manifiesta en desacuerdo, el 27 por ciento, de acuerdo y el resto no tiene posición tomada.
- La mayoría de las personas considera que las huelgas docentes constituyen un justo reclamo. Así lo expresa el 75 por ciento de los consultados. Sin embargo, el 41 por ciento de ellos manifiesta completo apoyo al accionar de los docentes porque consideran que es la única vía que tienen para lograr algo, mientras que un 34 por ciento cree que el reclamo podría expresarse de otro modo.
- Más de la mitad de los participantes declara no haber recibido aún un aumento de sueldo en lo que va del año.
- En cuanto a la política de precios cuidados implementada por el Gobierno, las opiniones se encuentran divididas: 39 por ciento opina que es eficaz (como una política de corto plazo y no como una solución de largo plazo) y 46 por ciento que no lo es.
- En consonancia con la expectativa inflacionaria antes descripta, el 38 por ciento de los consultados cree que un porcentaje adecuado de aumento para los sueldos en 2014 se encontraría entre el 20 y el 35 por ciento. Un 36 por ciento opina que un aumento adecuado debería ubicarse más arriba: entre el 35 y el 50 por ciento.
- El 35 por ciento de los ciudadanos cree que la Presidenta se encuentra totalmente recuperada de sus problemas de salud, en cambio el 39 por ciento cree que no lo está, y el 26 por ciento, tiene dudas.
- Con referencia a la Justicia, el 55 por ciento cree que el Gobierno presiona a los jueces y el 65 por ciento cree que las causas que enfrenta el vicepresidente Boudou no serán juzgadas o lo serán con benevolencia.



EN SÍNTESIS

- Los temas económicos siguen concitando las mayores preocupaciones de la gente, tal como lo mostrara nuestra encuesta de expectativas para 2014.
- Dentro de ese rubro, el pronóstico sobre la inflación es el más negativo, como así también lo es la insatisfacción con los aumentos salariales.
- Llama la atención el elevado porcentaje de personas que dice no haber recibido aumentos en lo que va del año.
- La sensación de que el vicepresidente transitará sin mayores inconvenientes las causas judiciales que lo involucran reitera resultados obtenidos durante.
- Por último, no deja de ser llamativo el elevado porcentaje de personas que cree que la Presidenta no se encuentra completamente recuperada de sus dolencias físicas.

IV. FICHA TÉCNICA

Fuente: Centro de Opinión Pública de la Universidad de Belgrano (COPUB)

Universo: ciudadanos mayores de 18 años

Lugar de realización: Ciudad Autónoma de Buenos Aires

Diseño muestral: por cuotas de sexo y SES

Tamaño muestral: 620 casos efectivos

Distribución muestral por género: 50 por ciento femenino y 50 por ciento masculino

Método: encuesta (cuestionario con preguntas abiertas y cerradas)

Fecha de administración: del 25 de marzo al 5 de abril de 2014