



## **OPINIONES DE LOS VECINOS ACERCA DE LA CIUDAD DE BUENOS AIRES**

# ***Centro de Opinión Pública de la Universidad de Belgrano***

## **SONDEO DE OPINIÓN:**

### **Opiniones de los vecinos acerca de la Ciudad de Buenos Aires**

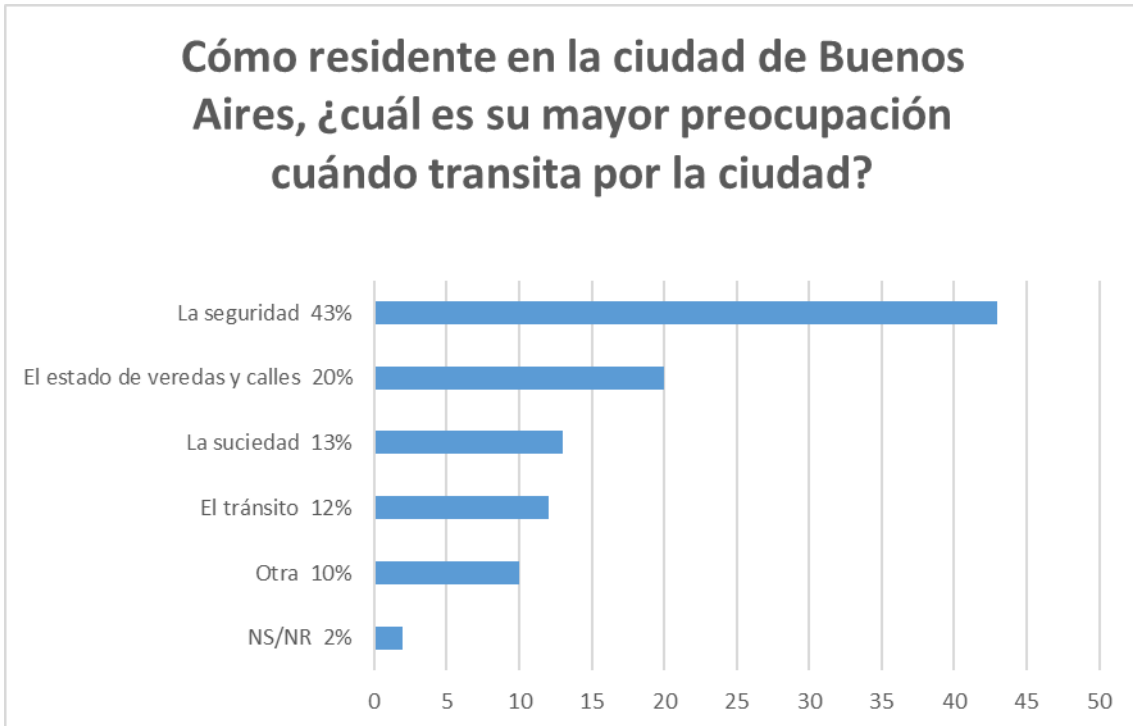
#### ***I. CONSIDERACIONES PRELIMINARES***

¿Cuáles son las principales preocupaciones de los residentes de CABA al transitar por la ciudad?, ¿qué es lo que más les gusta de la ciudad?, ¿cuál es su grado de satisfacción con los servicios de transporte público?, ¿creen que los espacios verdes son suficientes?, ¿cómo es la convivencia con ciclistas y con dueños y paseadores de mascotas?

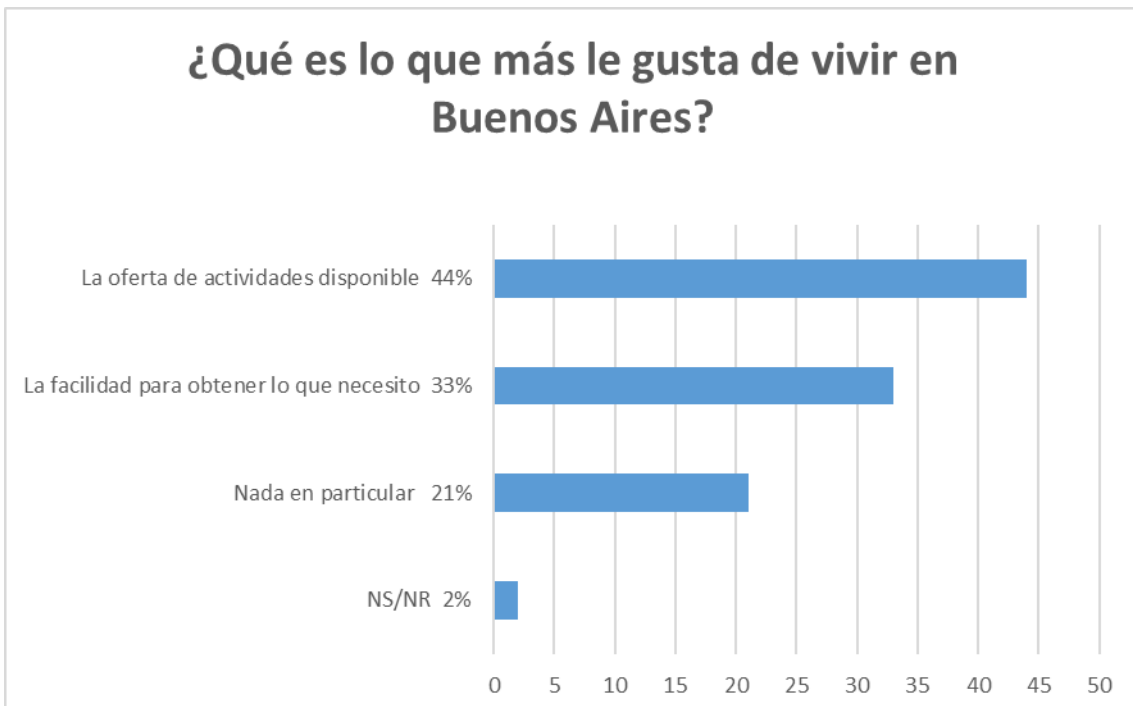
El ***Centro de Opinión Pública de la Universidad de Belgrano*** indagó las percepciones públicas relativas a esas cuestiones. A continuación, se presentan los principales resultados.

## II. PRINCIPALES RESULTADOS

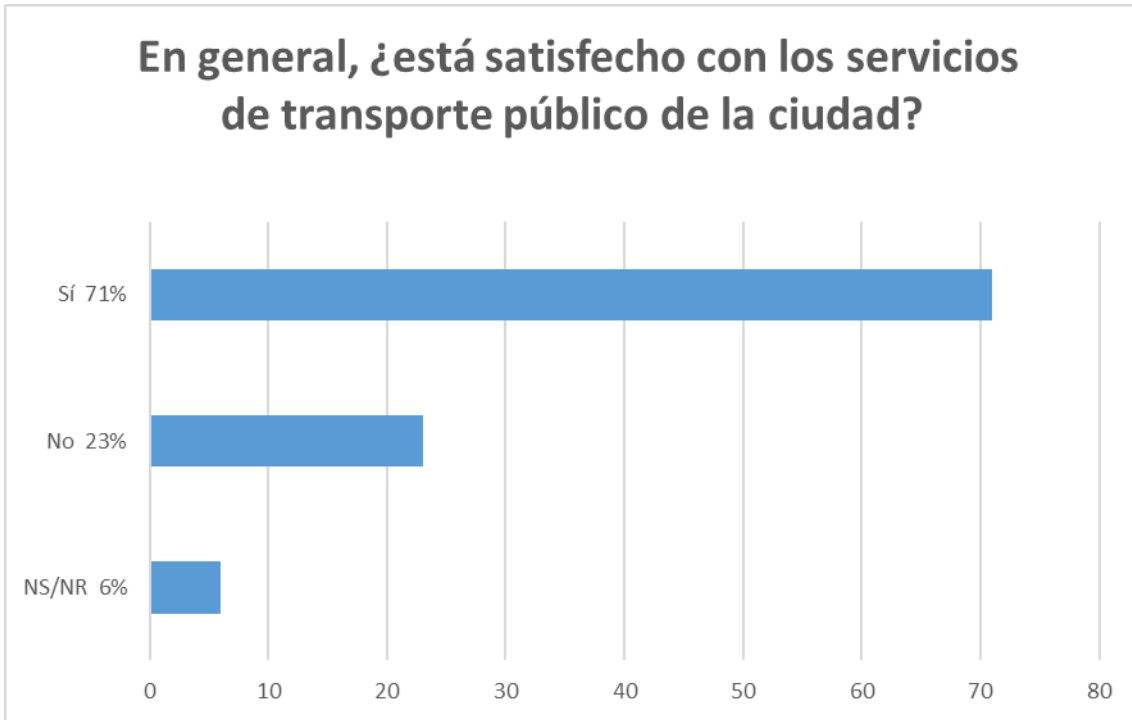
### 1. Cómo residente en la ciudad de Buenos Aires, ¿cuál es su mayor preocupación cuándo transita por la ciudad?



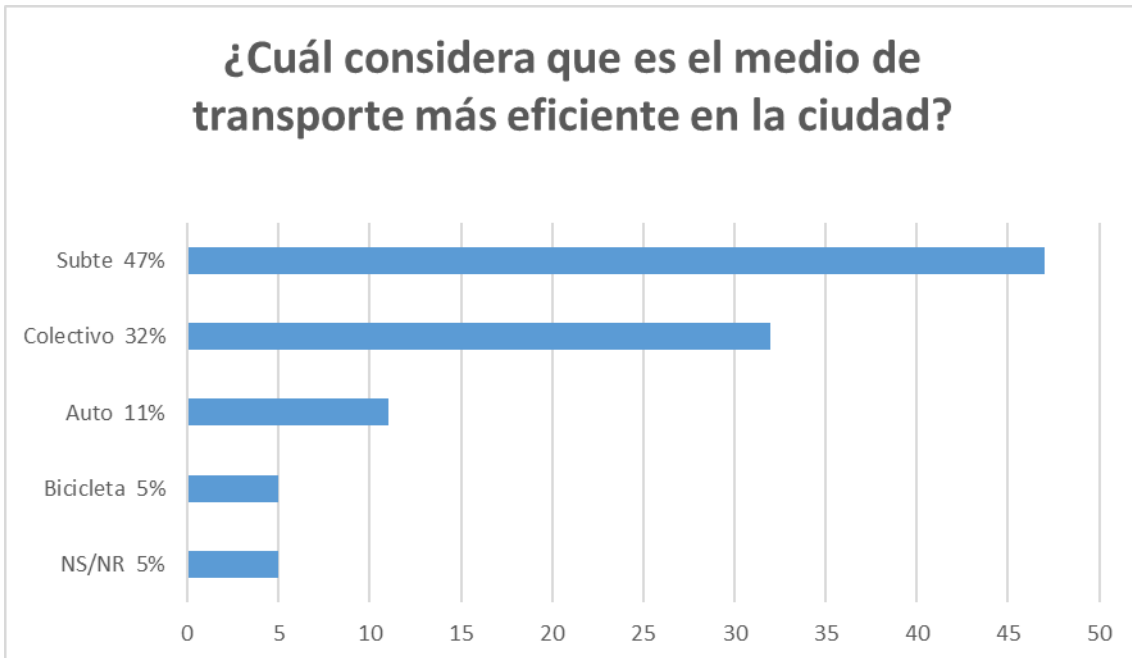
### 2. ¿Qué es lo que más le gusta de vivir en Buenos Aires?



**3. En general, ¿está satisfecho con los servicios de transporte público de la ciudad?**

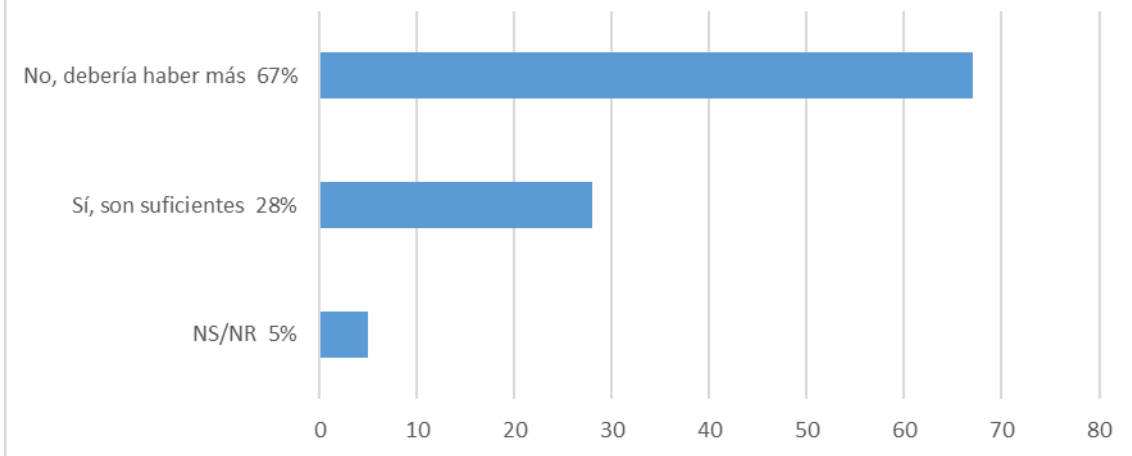


**4. ¿Cuál considera que es el medio de transporte más eficiente en la ciudad?**

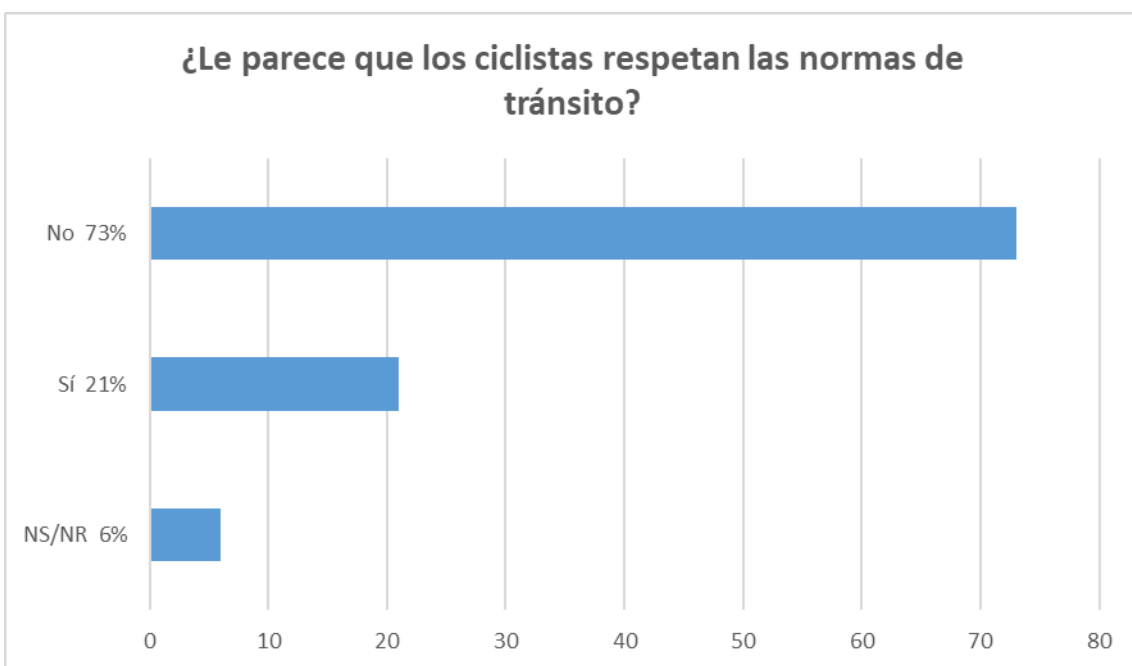


**5 ¿Está satisfecho con la cantidad de espacios verdes disponibles en la ciudad?**

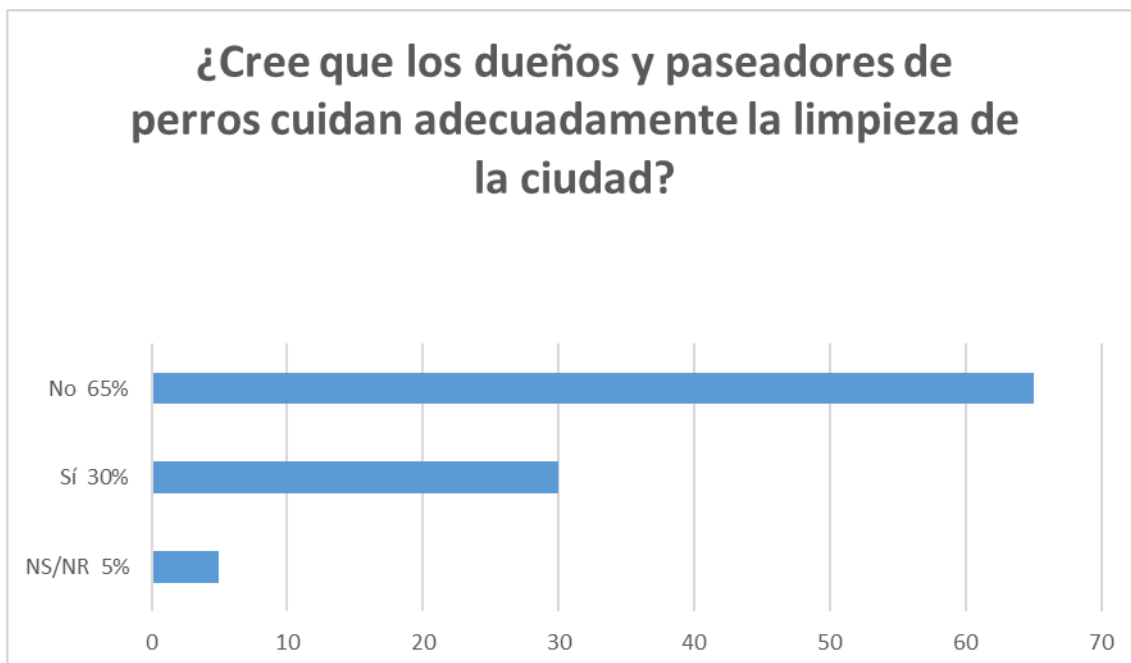
### ¿Está satisfecho con la cantidad de espacios verdes disponibles en la ciudad?



### 6 ¿Le parece que los ciclistas respetan las normas de tránsito?



## 7 ¿Cree que los dueños y paseadores de perros cuidan adecuadamente la limpieza de la ciudad?



### III. ANÁLISIS DE RESULTADOS

- La seguridad es el tema que más preocupa a más del 40% de los residentes a la hora de transitar por la Ciudad.
- La gran oferta de actividades de la Ciudad es lo que resulta más atractivo a sus residentes.
- Las opiniones respecto al servicio de transporte público de la ciudad son positivas: 71% lo encuentra satisfactorio y un 23% insatisfactorio.
- El subte es considerado el medio más eficiente de transporte por casi la mitad de las personas consultadas.
- Casi 70% cree que la Ciudad debería ofrecer más espacios verdes.
- Existe un alto consenso, de más del 70% de las opiniones, acerca de que los ciclistas no son respetuosos de las normas de tránsito.
- Del mismo modo, 65% creen que los dueños de mascotas y los paseadores de perros no son cuidadosos del espacio público.

## IV. REFLEXIONES FINALES

- La mayoría de las personas rescata a la oferta de actividades dentro de la ciudad como un aspecto positivo para sus residentes. Hay satisfacción con el transporte público, en general, y con el subterráneo en particular.
- Inseguridad y limpieza aparecen como las principales cuestiones a resolver dentro de la ciudad

## V. FICHA TÉCNICA

**Fuente:** Centro de Opinión Pública de la Universidad de Belgrano (COPUB)

**Lugar de realización:** Ciudad Autónoma de Buenos Aires

**Tamaño de la muestra:** 450 casos efectivos

**Distribución Muestral por género:** 50% femenino y 50% masculino

**Método:** encuesta telefónica IVR

**Fecha de administración:** 29 y 30 de julio de 2024